

Guida

NEW CHEMICAL PREVENTION.

**TRATTAMENTI
E MANUTENZIONI**

- Cotto • Pietra • Agglomerati
- Gres porcellanato • Cemento • Legno



NewChemical
PREVENTION

Cari utenti

Abbate cura delle vostre superfici.

Ho studiato il loro trattamento per conservarne a lungo nel tempo le caratteristiche iniziali.

Ho sperimentato l'uso dei prodotti confrontandomi costantemente con l'applicatore, il beneficiari , l'ambiente.

Ho pensato alla manutenzione dei vostri pavimenti e dei vostri legni, come ad un appuntamento che si rinnova periodicamente, facile nella manualità e piacevole nel tempo impiegato.

Abbate cura delle vostre superfici perchè anche loro vivono con voi.

Gabriele Gavioli

NEWCHEMICAL PREVENTION

AVVERTENZE E RESPONSABILITA', OGGETTIVE:

Le indicazioni riportate nel presente documento denominato GUIDA (trattamento e manutenzione) sono fornite in buona fede e sulla base dei risultati ottenuti da ricerche e prove effettuate in laboratorio e successivamente, dalla esperienza degli applicatori in cantiere. Ne consegue che vanno interpretate unicamente come un valido contributo ai test preliminari da eseguire sempre in opera, prima di ogni applicazione.

I test diventano opportuni e fondamentali per confermare la sicurezza e l' idoneità all' uso specifico dei prodotti sulle superfici da trattare.

La New Chemical Prevention si considera esclusa dall' essere un organo di controllo durante l' esecuzione dei lavori in cantiere, ed estranea alle conseguenze causate dall' uso.

La garanzia è da intendersi come scrupolo professionale, rivolta solamente alla conformità del prodotto nella sua formulazione, con la sostituzione del medesimo, una volta accertata la sua falsità all' origine.

I formulati sono costituiti in parte da veicolo acquoso e in parte da estratti vegetali.

I materiali quali: cotto, pietra, legno, gres e agglomerati vari presentano per natura, omogeneità incostanti e differenze cromatiche. Ne risulta che la cartella colori ed il campionario sono puramente indicativi e mai vincolanti perchè ogni applicazione in opera è soggetta alle variabili causate dalle caratteristiche fisiche e chimiche dei materiali nella reazione al trattamento.

La New Chemical Prevention è un soggetto produttivo della propria idea di trattamento e manutenzione delle superfici e invita cortesemente coloro che manifestano altre esigenze, ad astenersi dall' utilizzo dei suoi prodotti.

INDICE

COTTO INTERNO

TRATTAMENTO ANTIMACCHIA DEI PAVIMENTI

RUSTICO

tipo fatto a mano, semiartigianale a pasta molle, grezzo, graffiato, semilevigato, spagnolo, provenzale, tavelle di recupero grezze, cotto antico

- Trattamento a tono neutro 1.1
- Trattamento leggermente tonalizzante 1.2
- Trattamento ad effetto bagnato 1.3
- Trattamento anticato 1.4

INDUSTRIALE

toscano, trafilato, basso spessore, semilevigato

- Trattamento a tono neutro 1.5
- Trattamento leggermente tonalizzante 1.6
- Trattamento ad effetto bagnato 1.7

LEVIGATO

tipo fatto a mano, semiartigianale a pasta molle, grezzo, graffiato, semilevigato, spagnolo, provenzale, tavelle di recupero grezze, cotto antico

- Trattamento a tono neutro 1.8
- Trattamento leggermente tonalizzante 1.9
- Trattamento ad effetto bagnato 1.10

RIPRISTINO DEI PAVIMENTI

TUTTE LE TIPOLOGIE

- Ripristino e rinnovo della finitura di un vecchio trattamento 1.11
- Ciclo completo di deceratura di un vecchio trattamento 1.12

**NEW CHEMICAL
PREVENTION**
VIA MAESTRI DEL LAVORO, 10
41034 FINALE EMILIA
(MODENA) ITALY
TEL+39 0535 91336
FAX+39 0535 93763
INFO@NEWCHEMICAL.IT
WWW.NEWCHEMICAL.IT



INDICE

COTTO INTERNO

TRATTAMENTO DI MATTONI E TAVELLE A VISTA

TUTTE LE TIPOLOGIE

Trattamento antispolvero a naturale variazione di tono 1.13

Trattamento antispolvero tonalizzato 1.14

COTTO ESTERNO

TRATTAMENTO ANTIMACCHIA DEI PAVIMENTI

TUTTE LE TIPOLOGIE

Trattamento a tono neutro 1.15

Trattamento leggermente tonalizzante 1.16

TRATTAMENTO IDROREPELENTE DELLE SUPERFICI

Trattamento idrorepellente a naturale variazione di tono per mattoni e tavelle a vista 1.17

Trattamento impermeabilizzante di terrazzi e balconi 1.18

NEW CHEMICAL
PREVENTION
VIA MAESTRI DEL LAVORO, 10
41034 FINALE EMILIA
(MODENA) ITALY
TEL+39 0535 91336
FAX+39 0535 93763
INFO@NEWCHEMICAL.IT
WWW.NEWCHEMICAL.IT



NewChemical
PREVENTION

RUSTICO: tipo fatto a mano, semiarartigianale a pasta molle, grezzo, graffiato, semilevigato, spagnolo, provenzale, tavelle di recupero grezze, cotto antico.

INTERVENTO	ATTREZZI	PRODOTTI	APPLICAZIONE	CONSUMO MEDIO
LAVAGGIO E PULIZIA DELLE SUPERFICI	Monospazzola con dischi neri o marroni Tamponi abrasivi Bidone aspiraliquidi	P - 500 Disincrostante acido	Distribuire sul pavimento la soluzione acida diluita 1 lt di P-500 + 9 lt di acqua Passare la monospazzola ed aspirare Ripetere l'operazione risciacquando abbondantemente con acqua	Con 1 lt di soluzione già diluita si lavano ~ 5 - 15 mq di superficie
IMPREGNAZIONE DI PROFONDITÀ	Spazzolone con strofinaccio di cotone Spandicera Vello	KRIPTON HS Idro-Oleorepellente	A pavimento asciutto dopo 6 giorni applicare 2 mani di Krypton HS, ad intervalli di ca. 2 ore tra una mano a l'altra	Con 1 lt di Krypton HS si trattano ~10 - 18 mq di superficie per mano
		LINFOCOT Idro-Oleorepellente	Dopo 3 ore applicare 1 mano di Linfocot	Con 1 lt di Linfocot si trattano ~14 - 18 mq di superficie per mano
FINITURA	Spazzolone con strofinaccio di cotone Spandicera	SINTESI 3/P Cera di finitura	Dopo 2 ore dall'ultima mano di Linfocot applicare 1 - 2 mani di Sintesi 3/P	Con 1 lt di Sintesi 3/P si trattano ~18 - 26 mq di superficie per mano

SCHEMA DI INTERVENTO

P - 500

Lavaggio diluito 1/9



KRIPTON HS

dopo 6 giorni 2 mani



LINFOCOT

dopo 3 ore 1 mano



SINTESI 3/P

dopo 2 ore 1 - 2 mani

MANUTENZIONE ORDINARIA E STRAORDINARIA

INTERVENTO	ATTREZZI	PRODOTTI	APPLICAZIONE	CONSUMO MEDIO
MANUTENZIONE ORDINARIA	Spazzolone con strofinaccio di cotone	MISTRALL Detergente brillantante	Diluire al 1-2% per pulizie frequenti e normali. Passare sul pavimento lo strofinaccio strizzato, senza risciacquare	Con 10 lt di soluzione già diluita si lavano ~100 mq di pavimento
MANUTENZIONE STRAORDINARIA	Spazzolone con strofinaccio di cotone	COTTOLUX Cera di manutenzione	Dopo la pulizia del pavimento con Mistrall, distribuire 1 - 2 volte all'anno il prodotto Cottolux sulla superficie in cotto e lasciare asciugare	Con 1 lt di Cottolux si trattano ~18 - 26 mq di superficie per mano

NOTE:



I consumi sono puramente indicativi ed i valori si riferiscono ad una temperatura non inferiore a 20°C. Eseguire sempre delle prove su di una piccola zona, prima di procedere su tutta la superficie.

NEW CHEMICAL PREVENTION
VIA MAESTRI DEL LAVORO, 10
41034 FINALE EMILIA
(MODENA) ITALY
TEL+39 0535 91336
FAX+39 0535 93763
INFO@NEWCHEMICAL.IT
WWW.NEWCHEMICAL.IT



NewChemical
PREVENTION



RUSTICO: tipo fatto a mano, semiartigianale a pasta molle, grezzo, graffiato, semilevigato, spagnolo, provenzale, tavelle di recupero grezze, cotto antico.

INTERVENTO	ATTREZZI	PRODOTTI 	APPLICAZIONE	CONSUMO MEDIO
LAVAGGIO E PULIZIA DELLE SUPERFICI	Monospazzola con dischi neri o marroni Tamponi abrasivi Bidone aspiraliquidi	P - 500 Disincrostante acido	Distribuire sul pavimento la soluzione acida diluita 1 lt di P-500 + 9 lt di acqua Passare la monospazzola ed aspirare Ripetere l'operazione risciacquando abbondantemente con acqua	Con 1 lt di soluzione già diluita si lavano ~ 5 - 15 mq di superficie
INTERVENTO	ATTREZZI	PRODOTTI 	APPLICAZIONE	CONSUMO MEDIO
IMPREGNAZIONE DI PROFONDITÀ	Spazzolone con strofinaccio di cotone Spandicera Vello	FOLLET-C Idro-Oleorepellente	A pavimento asciutto dopo 6 giorni applicare 2 mani di Follet-C, ad intervalli di ca. 2 ore tra una mano e l'altra	Con 1 lt di Follet-C si trattano ~ 10 - 18 mq di superficie per mano
		LINFOCOT Idro Oleorepellente	Dopo 3 ore applicare 1 - 2 mani di Linfocot ad intervalli di 2 ore tra una mano e l'altra	Con 1 lt di Linfocot si trattano ~ 14 - 18 mq di superficie per mano
FINITURA	Spazzolone con strofinaccio di cotone Spandicera	SINTESI 3/P Cera di finitura	Dopo 2 ore dall'ultima mano di Linfocot applicare 1 - 2 mani di Sintesi 3/P	Con 1 lt di Sintesi 3/P si trattano ~ 18 - 26 mq di superficie per mano

SCHEMA DI INTERVENTO



MANUTENZIONE ORDINARIA E STRAORDINARIA

INTERVENTO	ATTREZZI	PRODOTTI 	APPLICAZIONE	CONSUMO MEDIO
MANUTENZIONE ORDINARIA	Spazzolone con strofinaccio di cotone	MISTRALL Detergente brillantante	Diluire al 1 - 2% per pulizie frequenti e normali Passare sul pavimento lo strofinaccio strizzato, senza risciacquare	Con 10 lt di soluzione già diluita si lavano ~ 100 mq di pavimento
INTERVENTO	ATTREZZI	PRODOTTI 	APPLICAZIONE	CONSUMO MEDIO
MANUTENZIONE STRAORDINARIA	Spazzolone con strofinaccio di cotone	COTTOLUX Cera di manutenzione	Dopo la pulizia del pavimento con Mistrall, distribuire 1 - 2 volte all'anno il prodotto Cottolux sulla superficie in cotto e lasciare asciugare	Con 1 lt di Cottolux si trattano ~ 18 - 26 mq di superficie per mano

NOTE:
I consumi sono puramente indicativi ed i valori si riferiscono ad una temperatura non inferiore a 20°C.
Esegure sempre delle prove su di una piccola zona, prima di procedere su tutta la superficie.



RUSTICO: tipo fatto a mano, semiartigianale a pasta molle, grezzo, graffiato, interno semilevigato, spagnolo, provenzale, tavole di recupero grezze, cotto antico.

INTERVENTO	ATTREZZI	PRODOTTI	APPLICAZIONE	CONSUMO MEDIO
LAVAGGIO E PULIZIA DELLE SUPERFICI	Monospazzola con dischi neri o marroni Tamponi abrasivi Bidone aspiraliquidi	P - 500 Disincrostante acido	Distribuire sul pavimento la soluzione acida diluita 1 lt di P-500 + 9 lt di acqua Passare la monospazzola ed aspirare Ripetere l'operazione risciacquando abbondantemente con acqua	Con 1 lt di soluzione già diluita si lavano ~ 5 - 15 mq di superficie
IMPREGNAZIONE DI PROFONDITÀ	Spazzolone con strofinaccio di cotone Spandicera Vello	OLIO DODICI Idro-Oleorepellente	A pavimento asciutto dopo 6 giorni applicare 1 - 2 mani di Olio Dodici, ad intervalli di ca. 2 ore Uniformare con monospazzola munita di disco beige	Con 1 lt di Olio Dodici si trattano ~10 - 18 mq di superficie per mano
		LINFOCOT Idro Oleorepellente	Dopo 24 ore applicare 1 - 2 mani di Linfocot ad intervalli di 2 ore tra una mano e l'altra	Con 1 lt di LinfoCot si trattano ~14 - 18 mq di superficie per mano
FINITURA	Spazzolone con strofinaccio di cotone Spandicera	SINTESI 3/P Cera di finitura	Dopo 2 ore dall'ultima mano di Linfocot applicare 1 - 2 mani di Sintesi 3/P	Con 1 lt di Sintesi 3/P si trattano ~18 - 26 mq di superficie per mano

SCHEMA DI INTERVENTO

P - 500
Lavaggio diluito 1/9



OLIO DODICI
dopo 6 giorni 2 mani



LINFOCOT
dopo 24 ore 1 - 2 mani



SINTESI 3/P
dopo 2 ore 1 - 2 mani



MANUTENZIONE ORDINARIA E STRAORDINARIA

INTERVENTO	ATTREZZI	PRODOTTI	APPLICAZIONE	CONSUMO MEDIO
MANUTENZIONE ORDINARIA	Spazzolone con strofinaccio di cotone	MISTRALL Detergente brillantante	Diluire al 1 - 2% per pulizie frequenti e normali Passare sul pavimento lo strofinaccio strizzato, senza risciacquare	Con 10 lt di soluzione già diluita si lavano ~100 mq di pavimento
MANUTENZIONE STRAORDINARIA	Spazzolone con strofinaccio di cotone	COTTOLUX Cera di manutenzione	Dopo la pulizia del pavimento con Mistral, distribuire 1 - 2 volte all'anno il prodotto Cottolux sulla superficie in cotto e lasciare asciugare	Con 1 lt di CottoLux si trattano ~18 - 26 mq di superficie per mano

NOTE:
I consumi sono puramente indicativi ed i valori si riferiscono ad una temperatura non inferiore a 20°C.
Eseguire sempre delle prove su di una piccola zona, prima di procedere su tutta la superficie.



RUSTICO: tipo fatto a mano, semiartigianale a pasta molle, grezzo, graffiato, semilevigato, spagnolo, provenzale, tavole di recupero grezze, cotto antico.

INTERVENTO	ATTREZZI	PRODOTTI 	APPLICAZIONE	CONSUMO MEDIO
LAVAGGIO E PULIZIA DELLE SUPERFICI	Monospazzola con dischi neri o marroni Tamponi abrasivi Bidone aspiraliquidi	P - 500 Disincrostante acido	Distribuire sul pavimento la soluzione acida diluita 1 lt di P-500 + 9 lt di acqua Passare la monospazzola ed aspirare Ripetere l'operazione risciacquando abbondantemente con acqua	Con 1 lt di soluzione già diluita si lavano ~ 5 - 15 mq di superficie
INTERVENTO	ATTREZZI	PRODOTTI 	APPLICAZIONE	CONSUMO MEDIO
IMPREGNAZIONE DI PROFONDITÀ	Spazzolone con strofinaccio di cotone Vello	LINFOCOT Idro-Oleorepellente	A pavimento asciutto dopo 6 giorni applicare 1 mano di Linfocot	Con 1 lt di Linfocot si trattano ~10 - 18 mq di superficie per mano
TRATTAMENTO ANTICATO	Monospazzola con dischi rossi o spazzola di setole morbide Pennello spazzolone con strofi naccio di cotone	NINFEA ANTICA Cera colorata	Dopo 2 ore stendere a pennello Ninfea Antica diluita con l'aggiunta del 20% di acqua colorare le fughe e uniformare con strofinaccio Operare a piccole zone Dopo 1 ora passare la monospazzola con disco rosso o spazzola di setole morbide	Con 1 lt di Ninfea Antica si trattano ~16 - 24 mq di superficie per mano
RINFORZO ANTIMACCHIA	Spazzolone con strofinaccio di cotone Spandicera	LINFOCOT Idro Oleorepellente	Dopo 4 ore applicare 1 - 2 mani di Linfocot ad intervalli di ca. 2 ore tra una mano e l'altra	Con 1 lt di Linfocot si trattano ~14 - 18 mq di superficie per mano
FINITURA	Spazzolone con strofinaccio di cotone Spandicera	SINTESI 3/P Cera di finitura	Dopo 2 ore dall'ultima mano di Linfocot applicare 1 - 2 mani di Sintesi 3/P ad intervalli di ca. 2 ore tra una mano e l'altra	Con 1 lt di Sintesi 3/P si trattano ~18 - 26mq di superficie per mano

SCHEMA DI INTERVENTO

P - 500
Lavaggio diluito
1/9



LINFOCOT
dopo 6 giorni
1 mano



NINFEA ANTICA
dopo 2 ore
1 mano





LINFOCOT
dopo 4 ore
1 - 2 mani



SINTESI 3/P
dopo 2 ore
1 - 2 mani

MANUTENZIONE ORDINARIA E STRAORDINARIA / INTERNO

INTERVENTO	ATTREZZI	PRODOTTI 	APPLICAZIONE	CONSUMO MEDIO
MANUTENZIONE ORDINARIA	Spazzolone con strofinaccio di cotone	MISTRALL Detergente brillatante	Diluire al 1 - 2% per pulizie frequenti e normali Passare sul pavimento lo strofinaccio strizzato, senza risciacquare	Con 10 lt di soluzione già diluita si lavano ~100 mq di pavimento
INTERVENTO	ATTREZZI	PRODOTTI 	APPLICAZIONE	CONSUMO MEDIO
MANUTENZIONE STRAORDINARIA	Spazzolone con strofinaccio di cotone	COTTOLUX Cera di manutenzione	Dopo la pulizia del pavimento con Mistrall, distribuire 1 - 2 volte all'anno il prodotto Cottolux sulla superficie in cotto e lasciare asciugare	Con 1 lt di Cottolux si trattano ~18 - 26 mq di superficie per mano

NOTE:
I consumi sono puramente indicativi ed i valori si riferiscono ad una temperatura non inferiore a 20°C.
Esegure sempre delle prove su di una piccola zona, prima di procedere su tutta la superficie.

NEW CHEMICAL PREVENTION
VIA MAESTRI DEL LAVORO, 10
41034 FINALE EMILIA
(MODENA) ITALY
TEL+39 0535 91336
FAX+39 0535 93763
INFO@NEWCHEMICAL.IT
WWW.NEWCHEMICAL.IT



NewChemical
PREVENTION

INDUSTRIALE: toscano, trafilato, basso spessore, semilevigato

INTERVENTO	ATTREZZI	PRODOTTI 	APPLICAZIONE	CONSUMO MEDIO
LAVAGGIO E PULIZIA DELLE SUPERFICI	Monospazzola con dischi neri o marroni Tamponi abrasivi Bidone aspiraliquidi	P - 500 Disincrostante acido	Distribuire sul pavimento la soluzione acida diluita 1 lt di P-500 + 9 lt di acqua Passare la monospazzola ed aspirare Ripetere l'operazione risciacquando abbondantemente con acqua	Con 1 lt di soluzione già diluita si lavano ~ 5 - 15 mq di superficie
INTERVENTO	ATTREZZI	PRODOTTI 	APPLICAZIONE	CONSUMO MEDIO
IMPREGNAZIONE DI PROFONDITÀ	Spazzolone con strofinaccio di cotone Spandicera Vello	KRIPTON HS Idro-Oleorepellente	A pavimento asciutto dopo 6 giorni applicare 2 mani di Krypton HS ad intervalli di ca. 2 ore tra una mano a l'altra	Con 1 lt di Krypton HS si trattano ~14 -18 mq di superficie per mano
FINITURA	Spazzolone con strofinaccio di cotone Spandicera	SINTESI 3/P Cera di finitura	Dopo 2 ore dall'ultima mano di Krypton HS applicare 2 mani di Sintesi 3/P ad intervalli di ca. 2 ore tra una mano e l'altra	Con 1 lt di Sintesi 3/P si trattano ~18 - 26 mq di superficie per mano

SCHEMA DI INTERVENTO

P - 500

Lavaggio diluito 1/9



**KRIPTON HS**

dopo 6 giorni 2 mani

**SINTESI 3/P**

dopo 2 ore 2 mani

MANUTENZIONE ORDINARIA E STRAORDINARIA



INTERVENTO	ATTREZZI	PRODOTTI 	APPLICAZIONE	CONSUMO MEDIO
MANUTENZIONE ORDINARIA	Spazzolone con strofinaccio di cotone	MISTRALL Detergente brillantante	Diluire al 1 - 2% per pulizie frequenti e normali Passare sul pavimento lo strofinaccio strizzato, senza risciacquare	Con 10 lt di soluzione già diluita si lavano ~100 mq di pavimento
INTERVENTO	ATTREZZI	PRODOTTI 	APPLICAZIONE	CONSUMO MEDIO
MANUTENZIONE STRAORDINARIA	Spazzolone con strofinaccio di cotone	COTTOLUX Cera di manutenzione	Dopo la pulizia del pavimento con Mistrall, distribuire 1 - 2 volte all'anno il prodotto Cottolux sulla superficie in cotto e lasciare asciugare	Con 1 lt di CottoLux si trattano ~18 - 26 mq di superficie per mano

NOTE:

I consumi sono puramente indicativi ed i valori si riferiscono ad una temperatura non inferiore a 20°C.
Esegure sempre delle prove su di una piccola zona, prima di procedere su tutta la superficie.



INDUSTRIALE: toscano, trafilato, basso spessore, semilevigato

INTERVENTO	ATTREZZI	PRODOTTI 	APPLICAZIONE	CONSUMO MEDIO
LAVAGGIO E PULIZIA DELLE SUPERFICI	Monospazzola con dischi neri o marroni Tamponi abrasivi Bidone aspiraliquidi	P - 500 Disincrostante acido	Distribuire sul pavimento la soluzione acida diluita 1 lt di P-500 + 9 lt di acqua Passare la monospazzola ed aspirare Ripetere l'operazione risciacquando abbondantemente con acqua	Con 1 lt di soluzione già diluita si lavano ~ 5 - 15 mq di superficie
INTERVENTO	ATTREZZI	PRODOTTI 	APPLICAZIONE	CONSUMO MEDIO
IMPREGNAZIONE DI PROFONDITÀ	Spazzolone con strofinaccio di cotone Spandicera Vello	LINFOCOT Idro-Oleorepellente	A pavimento asciutto dopo 6 giorni applicare 2 mani di Linfocot, ad intervalli di ca. 2 ore tra una mano e l'altra	Con 1 lt di Linfocot si trattano ~14 - 18 mq di superficie per mano
FINITURA	Spazzolone con strofinaccio di cotone Spandicera	SINTESI 3/P Cera di finitura	Dopo 2 ore dall'ultima mano di Linfocot applicare 1 - 2 mani di Sintesi 3/P ad intervalli di ca. 2 ore tra una mano e l'altra	Con 1 lt di Sintesi 3/P si trattano ~18 - 26 mq di superficie per mano

SCHEMA DI INTERVENTO

P - 500
Lavaggio diluito 1/9





LINFOCOT
dopo 6 giorni 2 mani



SINTESI 3/P
dopo 2 ore 1 - 2 mani

MANUTENZIONE ORDINARIA E STRAORDINARIA

INTERVENTO	ATTREZZI	PRODOTTI 	APPLICAZIONE	CONSUMO MEDIO
MANUTENZIONE ORDINARIA	Spazzolone con strofinaccio di cotone	MISTRALL Detergente brillantante	Diluire al 1 - 2 % per pulizie frequenti e normali Passare sul pavimento lo strofinaccio strizzato, senza risciacquare	Con 10 lt di soluzione già diluita si lavano ~100 mq di pavimento
INTERVENTO	ATTREZZI	PRODOTTI 	APPLICAZIONE	CONSUMO MEDIO
MANUTENZIONE STRAORDINARIA	Spazzolone con strofinaccio di cotone	COTTOLUX Cera di manutenzione	Dopo la pulizia del pavimento con Mistrall, distribuire 1 - 2 volte all'anno il prodotto Cottolux sulla superficie in cotto e lasciare asciugare	Con 1 lt di Cottolux si trattano ~18 - 26 mq di superficie per mano

NOTE:
I consumi sono puramente indicativi ed i valori si riferiscono ad una temperatura non inferiore a 20°C.
Eseguire sempre delle prove su di una piccola zona, prima di procedere su tutta la superficie.



INDUSTRIALE: toscano, trafilato, basso spessore, semilevigato

INTERVENTO	ATTREZZI	PRODOTTI	APPLICAZIONE	CONSUMO MEDIO
LAVAGGIO E PULIZIA DELLE SUPERFICI	Monospazzola con dischi neri o marroni Tamponi abrasivi Bidone aspiraliquidi	P - 500 Disincrostante acido	Distribuire sul pavimento la soluzione acida diluita 1 lt di P-500 + 9 lt di acqua Passare la monospazzola ed aspirare Ripetere l'operazione risciacquando abbondantemente con acqua	Con 1 lt di soluzione già diluita si lavano ~ 5 - 15 mq di superficie
IMPREGNAZIONE DI PROFONDITÀ	Spazzolone con strofi naccio di cotone Spandicera Vello	OLIO DODICI Idro-Oleorepellente FOLLET-C Idro-Oleorepellente	A pavimento asciutto dopo 6 giorni applicare 1 - 2 mani di Olio Dodici una parte più una parte di Follet-C ad intervalli di ca. 2 ore tra una mano e l'altra. Dopo 2 - 3 ore uniformare con disco beige	Con 1 lt di Olio Dodici al 50% con Follet-C si trattano ~14 - 18 mq di superficie per mano
	Spazzolone con strofinaccio di cotone Spandicera	LINFOCOT Idro Oleorepellente	Dopo 24 ore applicare 1 - 2 mani di Linfocot ad intervalli di ca.2 ore tra una mano e l'altra	Con 1 lt di Linfocot si trattano ~14 - 20 mq di superficie per mano
FINITURA	Spazzolone con strofinaccio di cotone Spandicera	SINTESI 3/P Cera di finitura	Dopo 2 ore dall'ultima mano di Linfocot applicare 1 mano di Sintesi 3/P	Con 1 lt di Sintesi 3/P si trattano ~18 - 26 mq di superficie per mano

SCHEMA DI INTERVENTO

P - 500

Lavaggio diluito 1/9

**OLIO DODICI FOLLET-C**50%
50%
dopo 6 giorni 1 - 2 mani**LINFOCOT**

dopo 24 ore 1 - 2 mani

**SINTESI 3/P**

dopo 2 ore 1 mano

MANUTENZIONE ORDINARIA E STRAORDINARIA

INTERVENTO	ATTREZZI	PRODOTTI	APPLICAZIONE	CONSUMO MEDIO
MANUTENZIONE ORDINARIA	Spazzolone con strofinaccio di cotone	MISTRALL Detergente brillantante	Diluire al 1 - 2% per pulizie frequenti e normali Passare sul pavimento lo strofinaccio strizzato, senza risciacquare	Con 10 lt di soluzione già diluita si lavano ~100 mq di pavimento
MANUTENZIONE STRAORDINARIA	Spazzolone con strofinaccio di cotone	COTTOLUX Cera di manutenzione	Dopo la pulizia del pavimento con Mistrall, distribuire 1 - 2 volte all'anno il prodotto Cottolux sulla superficie in cotto e lasciare asciugare	Con 1 lt di Cottolux si trattano ~18 - 26 mq di superficie per mano

NOTE:

I consumi sono puramente indicativi ed i valori si riferiscono ad una temperatura non inferiore a 20°C.
Eseguire sempre delle prove su di una piccola zona, prima di procedere su tutta la superficie.



LEVIGATO: tipo fatto a mano, semiartigianale a pasta molle, grezzo, graffiato, semilevigato, spagnolo, provenzale, tavelle di recupero grezze, cotto antico

INTERVENTO	ATTREZZI	PRODOTTI 	APPLICAZIONE	CONSUMO MEDIO
LAVAGGIO E PULIZIA DELLE SUPERFICI	Monospazzola con dischi neri o marroni Tamponi abrasivi Bidone aspiraliquidi	P - 500 Disincrostante acido	Distribuire sul pavimento la soluzione acida diluita 1 lt di P 500 + 9 lt di acqua Passare la monospazzola ed aspirare Ripetere l'operazione risciacquando abbondantemente con acqua	Con 1 lt di soluzione già diluita si lavano ~ 5 - 15 mq di superficie
INTERVENTO	ATTREZZI	PRODOTTI 	APPLICAZIONE	CONSUMO MEDIO
IMPREGNAZIONE DI PROFONDITÀ	Spazzolone con strofinaccio di cotone Spandicera Vello	KRIPTOIL HS Idro-Oleorepellente	A pavimento asciutto dopo 6 giorni applicare 2 mani di Krypton HS, ad intervalli di ca. 2 ore tra una mano e l'altra	Con 1 lt di Krypton HS si trattano ~14 -18 mq di superficie per mano
FINITURA	Spazzolone con strofinaccio di cotone Spandicera	SINTESI 3/P Cera di finitura	Dopo 2 ore dall'ultima mano di Krypton HS applicare 1 - 2 mani di Sintesi 3/P ad intervalli di ca. 2 ore tra una mano e l'altra	Con 1 lt di Sintesi 3/P si trattano ~18 - 26 mq di superficie per mano

SCHEMA DI INTERVENTO

P - 500

Lavaggio diluito 1/9



KRIPTOIL HS



dopo 6 giorni 2 mani



SINTESI 3/P

dopo 2 ore 1 - 2 mani

MANUTENZIONE ORDINARIA E STRAORDINARIA

INTERVENTO	ATTREZZI	PRODOTTI 	APPLICAZIONE	CONSUMO MEDIO
MANUTENZIONE ORDINARIA	Spazzolone con strofinaccio di cotone	MISTRALL Detergente brillantante	Diluire al 1 - 2% per pulizie frequenti e normali Passare sul pavimento lo strofinaccio strizzato, senza risciacquare	Con 10 lt di soluzione già diluita si lavano ~100 mq di pavimento
INTERVENTO	ATTREZZI	PRODOTTI 	APPLICAZIONE	CONSUMO MEDIO
MANUTENZIONE STRAORDINARIA	Spazzolone con strofinaccio di cotone	COTTOLUX Cera di manutenzione	Dopo la pulizia del pavimento con Mistral, distribuire 1 - 2 volte all'anno il prodotto Cottolux sulla superficie in cotto e lasciare asciugare	Con 1 lt di Cottolux si trattano ~18 - 26 mq di superficie per mano

NOTE:

I consumi sono puramente indicativi ed i valori si riferiscono ad una temperatura non inferiore a 20°C. Eseguire sempre delle prove su di una piccola zona, prima di procedere su tutta la superficie.





LEVIGATO: tipo fatto a mano, semiartigianale a pasta molle, grezzo, graffiato, semilevigato, spagnolo, provenzale, tavelle di recupero grezze, cotto antico

INTERVENTO	ATTREZZI	PRODOTTI 	APPLICAZIONE	CONSUMO MEDIO
LAVAGGIO E PULIZIA DELLE SUPERFICI	Monospazzola con dischi neri o marroni Tamponi abrasivi Bidone aspiraliquidi	P - 500 Disincrostante acido	Distribuire sul pavimento la soluzione acida diluita 1 lt di P-500 + 9 lt di acqua Passare la monospazzola ed aspirare Ripetere l'operazione risciacquando abbondantemente con acqua	Con 1 lt di soluzione già diluita si lavano ~ 5 - 15 mq di superficie
INTERVENTO	ATTREZZI	PRODOTTI 	APPLICAZIONE	CONSUMO MEDIO
IMPREGNAZIONE DI PROFONDITÀ	Spazzolone con strofinaccio di cotone Spandicera Vello	FOLLET - C Idro-Oleorepellente	A pavimento asciutto dopo 6 giorni applicare 2 mani di Follet - C ad intervalli di ca. 2 ore tra una mano e l'altra	Con 1 lt di Follet -C si trattano ~10 - 18 mq di superficie per mano
	Spazzolone con strofinaccio di cotone Spandicera	LINFOCOT Idro-Oleorepellente	Dopo 2 - 4 ore applicare 1 mano di LinfoCot	Con 1 lt di LinfoCot si trattano ~14 - 18 mq di superficie per mano
FINITURA	Spazzolone con strofinaccio di cotone Spandicera	SINTESI 3/P Cera di finitura	Dopo 2 ore dall'ultima mano di LinfoCot applicare 1 mano di Sintesi 3/P	Con 1 lt di Sintesi 3/P si trattano ~18 - 26 mq di superficie per mano

SCHEMA DI INTERVENTO





MANUTENZIONE ORDINARIA E STRAORDINARIA

INTERVENTO	ATTREZZI	PRODOTTI 	APPLICAZIONE	CONSUMO MEDIO
MANUTENZIONE ORDINARIA	Spazzolone con strofinaccio di cotone	MISTRALL Detergente brillantante	Diluire al 1 - 2% per pulizie frequenti e normali Passare sul pavimento lo strofinaccio strizzato, senza risciacquare	Con 10 lt di soluzione già diluita si lavano ~100 mq di pavimento
INTERVENTO	ATTREZZI	PRODOTTI 	APPLICAZIONE	CONSUMO MEDIO
MANUTENZIONE STRAORDINARIA	Spazzolone con strofinaccio di cotone	COTTOLUX Cera di manutenzione	Dopo la pulizia del pavimento con Mistrall, distribuire 1 - 2 volte all'anno il prodotto Cottolux sulla superficie in cotto e lasciare asciugare	Con 1 lt di Cottolux si trattano ~18 - 26 mq di superficie per mano

NOTE:
I consumi sono puramente indicativi ed i valori si riferiscono ad una temperatura non inferiore a 20°C.
Eseguire sempre delle prove su di una piccola zona, prima di procedere su tutta la superficie.



LEVIGATO: tipo fatto a mano, semiartigianale a pasta molle, grezzo, graffiato, semilevigato, spagnolo, provenzale, tavelle di recupero grezze, cotto antico

INTERVENTO	ATTREZZI	PRODOTTI 	APPLICAZIONE	CONSUMO MEDIO
LAVAGGIO E PULIZIA DELLE SUPERFICI	Monospazzola con dischi neri o marroni Tamponi abrasivi Bidone aspiraliquidi	P - 500 Disincrostante acido	Distribuire sul pavimento la soluzione acida diluita 1 lt di P-500 + 9 lt di acqua Passare la monospazzola ed aspirare Ripetere l'operazione risciacquando abbondantemente con acqua	Con 1 lt di soluzione già diluita si lavano ~ 5 - 15 mq di superficie
	ATTREZZI	PRODOTTI 	APPLICAZIONE	CONSUMO MEDIO
IMPREGNAZIONE DI PROFONDITÀ	Spazzolone con strofinaccio di cotone Spandicera Vello Monospazzola con dischi beige	OLIO DODICI Idro-Oleorepellente FOLLET-C Idro-Oleorepellente	A pavimento asciutto dopo 6 giorni applicare 1 - 2 mani di Olio Dodici una parte + una parte di Follet-C ad intervalli di ca. 2 ore tra una mano a l'altra. Dopo 2 - 3 ore uniformare con disco beige	Con 1 lt di Olio Dodici al 50% con Follet-C si trattano ~14 -18 mq di superficie per mano
	Spazzolone con strofinaccio di cotone Spandicera	LINFOCOT Idro-Oleorepellente	Dopo 24 ore applicare 1 - 2 mani di Linfocot ad intervalli di ca.2 ore	Con 1 lt di Linfocot si trattano ~14 -22 mq di superficie per mano
FINITURA	Spazzolone con strofi naccio di cotone Spandicera	SINTESI 3/P Cera di finitura	Dopo 2 ore dall'ultima mano di LinfoCot applicare 1 mano di Sintesi 3/P	Con 1 lt di Sintesi 3/P si trattano ~18 - 26 mq di superficie per mano

SCHEMA DI INTERVENTO




MANUTENZIONE ORDINARIA E STRAORDINARIA

INTERVENTO	ATTREZZI	PRODOTTI 	APPLICAZIONE	CONSUMO MEDIO
MANUTENZIONE ORDINARIA	Spazzolone con strofinaccio di cotone	MISTRALL Detergente brillantante	Diluire al 1 - 2% per pulizie frequenti e normali Passare sul pavimento lo strofinaccio strizzato, senza risciacquare	Con 10 lt di soluzione già diluita si lavano ~100 mq di pavimento
INTERVENTO	ATTREZZI	PRODOTTI 	APPLICAZIONE	CONSUMO MEDIO
MANUTENZIONE STRAORDINARIA	Spazzolone con strofinaccio di cotone	COTTOLUX Cera di manutenzione	Dopo la pulizia del pavimento con Mistrall, distribuire 1 - 2 volte all'anno il prodotto Cottolux sulla superficie in cotto e lasciare asciugare	Con 1 lt di Cottolux si trattano ~18 - 26 mq di superficie per mano

NOTE:
I consumi sono puramente indicativi ed i valori si riferiscono ad una temperatura non inferiore a 20°C.
Eseguire sempre delle prove su di una piccola zona, prima di procedere su tutta la superficie.

TUTTE LE TIPOLOGIE

INTERVENTO	ATTREZZI	PRODOTTI 	APPLICAZIONE	CONSUMO MEDIO
LAVAGGIO E PULIZIA DELLE SUPERFICI	Monospazzola con dischi rossi o verdi Tamponi abrasivi Bidone aspiraliquidi	MicroMax Extra Detergente concentrato	Distribuire sul pavimento la soluzione detergente diluita MicroMax Extra 1lt + 2-3 lt di acqua e lasciare agire ca. 5 - 10 min. Passare la monospazzola ed aspirare. Ripetere l'operazione se necessario e risciacquare	Con 1 lt di soluzione già diluita si detergono ~15 - 30 mq di superficie per mano
INTERVENTO	ATTREZZI	PRODOTTI 	APPLICAZIONE	CONSUMO MEDIO
IMPREGNAZIONE DI PROFONDITÀ	Spazzolone con strofinaccio di cotone	LINFOCOT Idro - Oleorepellente	A pavimento asciutto dopo 1 giorno applicare 1 - 2 mani di Linfocot ad intervalli di ca. 2 ore tra una mano e l'altra	Con 1 lt di LinfoCot si trattano ~14 - 22 mq di superficie per mano
FINITURA	Spazzolone con strofinaccio di cotone Spandicera	SINTESI 3/P Cera di finitura	Dopo 2 ore dall'ultima mano di Linfocot applicare 1 mano di Sintesi 3/P	Con 1 lt di Sintesi 3/P si trattano ~18 - 26 mq di superficie per mano

SCHEMA DI INTERVENTO

MICROMAX EXTRA
detergente diluito 1/2





LINFOCOT
dopo 1 giorno 1 - 2 mani



SINTESI 3/P
dopo 2 ore 1 mano

MANUTENZIONE ORDINARIA E STRAORDINARIA

INTERVENTO	ATTREZZI	PRODOTTI 	APPLICAZIONE	CONSUMO MEDIO
MANUTENZIONE ORDINARIA	Spazzolone con strofinaccio di cotone	MISTRALL Detergente brillantante	Diluire al 1 - 2% per pulizie frequenti e normali Passare sul pavimento lo strofinaccio strizzato, senza risciacquare	Con 10 lt di soluzione già diluita si lavano ~100 mq di pavimento
INTERVENTO	ATTREZZI	PRODOTTI 	APPLICAZIONE	CONSUMO MEDIO
MANUTENZIONE STRAORDINARIA	Spazzolone con strofinaccio di cotone	COTTOLUX Cera di manutenzione	Dopo la pulizia del pavimento con Mistrall, distribuire 1 - 2 volte all'anno il prodotto Cottolux sulla superficie in cotto e lasciare asciugare	Con 1 lt di Cottolux si trattano ~18 - 26 mq di superficie per mano


NOTE:
I consumi sono puramente indicativi ed i valori si riferiscono ad una temperatura non inferiore a 20°C.
Esegure sempre delle prove su di una piccola zona, prima di procedere su tutta la superficie.

NEW CHEMICAL PREVENTION
VIA MAESTRI DEL LAVORO, 10
41034 FINALE EMILIA
(MODENA) ITALY
TEL+39 0535 91336
FAX+39 0535 93763
INFO@NEWCHEMICAL.IT
WWW.NEWCHEMICAL.IT



NewChemical
PREVENTION

TUTTE LE TIPOLOGIE

INTERVENTO	ATTREZZI	PRODOTTI 	APPLICAZIONE	CONSUMO MEDIO
PRIMA DECERATURA	Monospazzola con dischi neri Tamponi abrasivi Bidone aspiraliquidi	DecerWax Decerante alcalino	Distribuire sul pavimento la soluzione decerante diluita. 1 lt DecerWax + 1-2 lt di acqua e lasciare riposare 5 - 20 min. Passare la monospazzola ed aspirare. Ripetere l'operazione se necessario Risciacquare con acqua	Con 1 lt di soluzione già diluita si decerano ~5-10 mq di superficie
SECONDA DECERATURA	Monospazzola con dischi neri Tamponi abrasivi Bidone aspiraliquidi	DECERSOLV Miscela di solventi organici	Quando necessario se la superficie risulta non perfettamente pulita si interviene con DecerSolv versandolo puro sul pavimento, agire con la monospazzola e asportare il tutto con strofinacci di cotone Risciacquare con acqua	Con 1 lt di Decersolv si decerano ~ 5 - 10 mq di superficie
LAVAGGIO ACIDO	Monospazzola con dischi neri o marroni Tamponi abrasivi Bidone aspiraliquidi	P - 500 Disincrostante acido	Distribuire sul pavimento la soluzione acida diluita 1 lt P - 500 + 9 lt di acqua Passare la monospazzola e aspirare. Ripetere l'operazione se necessario	Con 1 lt di soluzione già diluita si lavano ~5 -15 mq di superficie
PULIZIA FINALE	Monospazzola con dischi neri o marroni Bidone aspiraliquidi	ACQUA PULITA	Lavare abbondantemente con acqua Passare la monospazzola ed aspirare. Dopo 4-8 giorni il pavimento è pronto per il nuovo trattamento	

SCHEMA DI INTERVENTO

DECERWAX
decerante diluito 1/2



DECERSOLV
puro



P - 500
diluito 1/9



ACQUA
Lavaggio finale

NOTE:

La scelta del decerante più idoneo viene valutata eseguendo prove preliminari anche con altri deceranti tipo: Power F7 - Strip-Gel. I consumi sono puramente indicativi ed i valori si riferiscono ad una temperatura non inferiore a 20°C. Eseguire sempre delle prove su di una piccola zona, prima di procedere su tutta la superficie.

MATTONI E TAVELLE: tutte le tipologie di mattoni e tavelle a vista

INTERVENTO	ATTREZZI	PRODOTTI 	APPLICAZIONE	CONSUMO MEDIO
LAVAGGIO E PULIZIA DELLE SUPERFICI	Tamponi abrasivi neri Pennello	P - 300/AD Disincrostante acido debole	Bagnare la superficie con solo acqua. Ripetere l'operazione frizionando la superficie con il tampone nero impregnato nella soluzione acida. P - 300/AD 1lt + 4 lt di acqua Risciacquare abbondantemente con acqua pulita	Con 1 lt di soluzione già diluita si lavano ~ 5 - 15 mq di superficie
INTERVENTO	ATTREZZI	PRODOTTI 	APPLICAZIONE	CONSUMO MEDIO
IMPREGNAZIONE DI PROFONDITÀ	Pennello Irroratore a bassa pressione	SINTESI 3/P Antispolvero Antimacchia	A superficie pulita e asciutta dopo 3-6 giorni applicare 1 - 2 mani di Sintesi 3/P ad intervalli di ca. 2 ore tra una mano e l'altra	Con 1 lt di Sintesi 3/P si trattano ~ 6 - 12 mq di superficie per mano

SCHEMA DI INTERVENTO
P - 300/AD

Lavaggio diluito 1/4




SINTESI 3/P

dopo 3 -6 giorni 1 - 2 mani

NOTE:

E' consigliabile lavare e risciacquare pochi metri per volta
I consumi sono puramente indicativi ed i valori si riferiscono ad una temperatura non inferiore a 20°C.
Esegure sempre delle prove su di una piccola zona, prima di procedere su tutta la superficie.

MATTONI E TAVELLE: tutte le tipologie di mattoni e tavelle a vista

INTERVENTO	ATTREZZI	PRODOTTI 	APPLICAZIONE	CONSUMO MEDIO
LAVAGGIO E PULIZIA DELLE SUPERFICI	Tamponi abrasivi neri Pennello	P - 300/AD Disincrostante acido debole	Bagnare la superficie con solo acqua. Ripetere l'operazione frizionando la superficie con il tampone nero impregnato nella soluzione acida P - 300/AD 1lt + 4 lt di acqua Risciacquare abbondantemente con acqua pulita	Con 1 lt di soluzione già diluita si lavano ~ 5 - 15 mq di superficie
INTERVENTO	ATTREZZI	PRODOTTI 	APPLICAZIONE	CONSUMO MEDIO
IMPREGNAZIONE DI PROFONDITÀ	Pennello Irroratore a bassa pressione	TONALITY F50 Idrorepellente Antispolvero	A superficie asciutta dopo 3-6 giorni applicare 1 - 2 mani di Tonality F-50 ad intervalli di ca. 2 ore tra una mano e l'altra	Con 1 lt di Tonality F-50 si trattano ~ 6 - 12 mq di superficie per mano

SCHEMA DI INTERVENTO

P - 300/AD
Lavaggio diluito 1/4





TONALITY F50
dopo 3 - 6 giorni 1 - 2 mani

NOTE

E' consigliabile lavare e risciacquare pochi metri per volta
I consumi sono puramente indicativi ed i valori si riferiscono ad una temperatura non inferiore a 20°C.
Esegure sempre delle prove su di una piccola zona, prima di procedere su tutta la superficie.

TUTTE LE TIPOLOGIE

INTERVENTO	ATTREZZI	PRODOTTI 	APPLICAZIONE	CONSUMO MEDIO
LAVAGGIO E PULIZIA DELLE SUPERFICI	Monospazzola con dischi neri o marroni Tamponi abrasivi Bidone aspiraliquidi	P - 500 Disincrostante acido	Distribuire sul pavimento la soluzione acida diluita 1 lt di P - 500 + 9 lt di acqua Passare la monospazzola ed aspirare Ripetere l'operazione risciacquando abbondantemente con acqua	Con 1 lt di soluzione già diluita si lavano ~ 5 - 15 mq di superficie
INTERVENTO	ATTREZZI	PRODOTTI 	APPLICAZIONE	CONSUMO MEDIO
IMPREGNAZIONE DI PROFONDITÀ	Spazzolone con strofinaccio di cotone Vello	KRIPTON HS Idro-Oleorepellente	A pavimento asciutto dopo 1 - 5 giorni applicare 2 - 3 mani di Krypton Hs ad intervalli di ca. 2 ore tra una mano e l'altra	Con 1 lt di Krypton Hs si trattano ~ 10 - 18 mq di superficie per mano
FINITURA	Spazzolone con strofinaccio di cotone Spandicera	NEOCOT Finitura cerosa	Dopo ca. 2 ore dall'ultima mano di Krypton Hs applicare 1 - 2 mani di Neocot ad intervalli di 2 ore tra una mano e l'altra	Con 1 lt di Neocot si trattano ~ 16 - 22 mq di superficie per mano

SCHEMA DI INTERVENTO

P-500

Lavaggio diluito 1/9



KRIPTON HS

dopo 1 - 5 giorni 2 - 3 mani


NEOCOT

dopo 2 ore 1 - 2 mani



MANUTENZIONE ORDINARIA E STRAORDINARIA

INTERVENTO	ATTREZZI	PRODOTTI 	APPLICAZIONE	CONSUMO MEDIO
MANUTENZIONE ORDINARIA	Spazzolone con strofinaccio di cotone	MISTRALL Detergente brillantante	Diluire al 1 - 2% per pulizie frequenti e normali Passare sul pavimento lo strofinaccio strizzato, senza risciacquare	Con 10 lt di soluzione già diluita si lavano ~ 100 mq di pavimento
INTERVENTO	ATTREZZI	PRODOTTI 	APPLICAZIONE	CONSUMO MEDIO
MANUTENZIONE STRAORDINARIA	Spazzolone con strofinaccio di cotone	NEOCOT Cera di manutenzione	Dopo la pulizia del pavimento con Mistrall, distribuire 1 volta all'anno il prodotto Neocot sulla superficie in cotto e lasciare asciugare	Con 1 lt di Neocot si trattano ~ 16 - 22 mq di superficie per mano

NOTE:

I consumi sono puramente indicativi ed i valori si riferiscono ad una temperatura non inferiore a 20°C.
Eseguire sempre delle prove su di una piccola zona, prima di procedere su tutta la superficie.

TUTTE LE TIPOLOGIE

INTERVENTO	ATTREZZI	PRODOTTI 	APPLICAZIONE	CONSUMO MEDIO
LAVAGGIO E PULIZIA DELLE SUPERFICI	Monospazzola con dischi neri o marroni Tamponi abrasivi Bidone aspiraliquidi	P - 500 Disincrostante acido	Distribuire sul pavimento la soluzione acida diluita 1 lt di P - 500 + 9 lt di acqua Passare la monospazzola ed aspirare Ripetere l'operazione risciacquando abbondantemente con acqua	Con 1 lt di soluzione già diluita si lavano ~ 5 - 15 mq di superficie
INTERVENTO	ATTREZZI	PRODOTTI 	APPLICAZIONE	CONSUMO MEDIO
IMPREGNAZIONE DI PROFONDITÀ	Spazzolone con strofinaccio di cotone Vello	FOLLET-C Idro-Oleorepellente	A pavimento asciutto dopo 1 - 5 giorni applicare 2 - 3 mani di Follet-C ad intervalli di ca. 2 ore tra una mano e l'altra	Con 1 lt di Follet-C si trattano ~10 - 18 mq di superficie per mano
FINITURA	Spazzolone con strofinaccio di cotone Spandicera	NEOCOT Finitura cerosa	Dopo ca. 2 ore dall'ultima mano di Follet-C applicare 1 - 2 mani di Neocot ad intervalli di 1 ora tra una mano e l'altra	Con 1 lt di Neocot si trattano ~16 - 22 mq di superficie per mano

SCHEMA DI INTERVENTO

P-500

Lavaggio diluito 1/9



**FOLLET-C**

dopo 1 - 5 giorni 2 - 3 mani

**NEOCOT**

dopo 2 ore 1 - 2 mani



MANUTENZIONE ORDINARIA E STRAORDINARIA

INTERVENTO	ATTREZZI	PRODOTTI 	APPLICAZIONE	CONSUMO MEDIO
MANUTENZIONE ORDINARIA	Spazzolone con strofinaccio di cotone	MISTRALL Detergente brillantante	Diluire al 1 - 2% per pulizie frequenti e normali Passare sul pavimento lo strofinaccio strizzato, senza risciacquare	Con 10 lt di soluzione già diluita si lavano ~100 mq di pavimento
INTERVENTO	ATTREZZI	PRODOTTI 	APPLICAZIONE	CONSUMO MEDIO
MANUTENZIONE STRAORDINARIA	Spazzolone con strofinaccio di cotone	NEOCOT Cera di manutenzione	Dopo la pulizia del pavimento con Mistrall, distribuire 1 volta all'anno il prodotto Neocot sulla superficie in cotto e lasciare asciugare	Con 1 lt di NeoCot si trattano ~16 - 22 mq di superficie per mano

NOTE:

I consumi sono puramente indicativi ed i valori si riferiscono ad una temperatura non inferiore a 20°C.
Esegure sempre delle prove su di una piccola zona, prima di procedere su tutta la superficie.

MATTONI E TAVELLE: tutte le tipologie di mattoni e tavelle a vista

INTERVENTO	ATTREZZI	PRODOTTI 	APPLICAZIONE	CONSUMO MEDIO
LAVAGGIO E PULIZIA DELLE SUPERFICI	Tamponi abrasivi neri Pennello	P - 300/AD Disincrostante acido debole	Bagnare la superficie con solo acqua. Ripetere l'operazione frizionando la superficie con il tampone nero impregnato nella soluzione P - 300/AD 1lt + 4 lt di acqua Risciacquare abbondantemente con acqua pulita	Con 1 lt di soluzione già diluita si lavano ~ 5 - 15 mq di superficie
INTERVENTO	ATTREZZI	PRODOTTI 	APPLICAZIONE	CONSUMO MEDIO
IMPREGNAZIONE DI PROFONDITÀ	Pennello	BIOSYL Idrorepellente	A superficie asciutta dopo 1 - 3 giorni applicare 2 mani di Biosyl ad intervalli di ca. 2 ore tra una mano e l'altra	Con 1 lt di Biosyl si trattano ~ 6 -12 mq di superficie per mano

SCHEMA DI INTERVENTO

P - 300/AD
Disincrostante diluito 1/4





BIOSYL
dopo 1 - 3 giorni 2 mani

NOTE:

I consumi sono puramente indicativi ed i valori si riferiscono ad una temperatura non inferiore a 20°C.
Esegure sempre delle prove su di una piccola zona, prima di procedere su tutta la superficie.

TERRAZZI E BALCONI PIASTRELLATI: Cotto, Pietra, Klinker, Gres porcellanato, Agglomerati

INTERVENTO	ATTREZZI	PRODOTTI 	APPLICAZIONE	CONSUMO MEDIO
LAVAGGIO E PULIZIA DELLE SUPERFICI	Monospazzola con dischi neri marroni o verdi Bidone aspiraliquidi	P-300/AD Disincrostante acido debole	Distribuire sul pavimento la soluzione acida diluita 1 lt di P-300/AD + 9 lt di acqua Passare la monospazzola ed aspirare Ripetere l'operazione risciacquando abbondantemente con acqua	Con 1 lt di soluzione già diluita si lavano ~5 - 15 mq di superficie
		MicroMax Extra Detergente concentrato universale	Su superfici in pietra naturale tipo marmo, travertino... Intervenire con una soluzione diluita 2 lt di MicroMax Extra + 8 lt di acqua Risciacquare con abbondante acqua	Con 10 lt di soluzione già diluita si lavano ~5 - 15 mq di superficie
INTERVENTO	ATTREZZI	PRODOTTI 	APPLICAZIONE	CONSUMO MEDIO
IMPREGNAZIONE DI PROFONDITÀ	Pennello	IMPRETEX MK65 Idrofobizzante	A pavimento asciutto dopo 1 - 5 giorni applicare 2-3 mani di Impretex MK65 anche bagnato su bagnato oppure ad intervalli di ca. 1 ora tra una mano e l'altra	Con 1 lt di Impretex MK65 si trattano ~ 4 - 18 mq di superficie per mano

SCHEMA DI INTERVENTO
P-300/AD

Lavaggio diluito 1/9




MICROMAX EXTRA

Detergente diluito 2: 8


IMPRETEX MK65 dopo

1 - 5 giorni 2-3 mani

MANUTENZIONE ORDINARIA E STRAORDINARIA

INTERVENTO	ATTREZZI	PRODOTTI 	APPLICAZIONE	CONSUMO MEDIO
MANUTENZIONE ORDINARIA	Spazzolone con strofinaccio di cotone	MISTRALL Detergente brillantante	Diluire al 1 - 2% per pulizie frequenti e normali Passare sul pavimento lo strofinaccio strizzato, senza risciacquare	Con 10 lt di soluzione già diluita si lavano ~100 mq di pavimento
INTERVENTO	ATTREZZI	PRODOTTI 	APPLICAZIONE	CONSUMO MEDIO
MANUTENZIONE STRAORDINARIA	Pennello	IMPRETEX MK65 Idrofobizzante	Dopo la pulizia del pavimento con Mistrall, a superficie asciutta distribuire il prodotto Impretex MK65 ogni 2 - 6 anni sulla superficie e lasciare asciugare	Con 1 lt di Impretex MK65 si trattano ~ 4 - 18 mq di superficie per mano

NOTE:

Su superfici smaltate o comunque non assorbenti trattare solo le fughe
I consumi sono puramente indicativi ed i valori si riferiscono ad una temperatura non inferiore a 20°C.
Esegure sempre delle prove su di una piccola zona, prima di procedere su tutta la superficie.

NEW CHEMICAL PREVENTION
VIA MAESTRI DEL LAVORO, 10
41034 FINALE EMILIA (MODENA) ITALY
TEL+39 0535 91336
FAX+39 0535 93763
INFO@NEWCHEMICAL.IT
WWW.NEWCHEMICAL.IT



NewChemical
PREVENTION

INDICE

PIETRA INTERNA

TRATTAMENTO ANTIMACCHIA DEI PAVIMENTI

FINITURA SUPERFICIALE, GREZZA, ANTICATA,
SABBIATA, FIAMMATA, ECC.

pietra arenaria, marmo, travertino, granito, ardesia

Trattamento a tono neutro **2.1**

Trattamento leggermente tonalizzante **2.2**

Trattamento ad effetto bagnato **2.3**

SUPERFICIE LUCIDA

marmo, granito, travertino

Trattamento a tono neutro **2.4**

SUPERFICIE LEVIGATA OPACA SEMILUCIDA

marmo, travertino, ardesia, pietra arenaria, granito

Trattamento leggermente tonalizzante **2.5**

NEW CHEMICAL
PREVENTION
VIA MAESTRI DEL LAVORO, 10
41034 FINALE EMILIA
(MODENA) ITALY
TEL+39 0535 91336
FAX+39 0535 93763
INFO@NEWCHEMICAL.IT
WWW.NEWCHEMICAL.IT



INDICE

PIETRA ESTERNA

TRATTAMENTO ANTIMACCHIA DEI PAVIMENTI

FINITURA SUPERFICIALE, GREZZA, ANTICATA,
SABBIATA, FIAMMATA, ECC.

marmo, travertino, granito, arenaria

Trattamento a tono neutro **2.6**

Trattamento tonalizzante **2.7**


Trattamento ad effetto bagnato **2.8**

**NEW CHEMICAL
PREVENTION**
VIA MAESTRI DEL LAVORO, 10
41034 FINALE EMILIA
(MODENA) ITALY
TEL+39 0535 91336
FAX+39 0535 93763
INFO@NEWCHEMICAL.IT
WWW.NEWCHEMICAL.IT



NewChemical
PREVENTION

FINITURA SUPERFICIALE, GREZZA, ANTICATA, SABBIAIA, FIAMMATA ECC...:
pietra arenaria, marmo, travertino, granito, ardesia

INTERVENTO	ATTREZZI	PRODOTTI 	APPLICAZIONE	CONSUMO MEDIO
LAVAGGIO E PULIZIA DELLE SUPERFICI	Monospazzola con dischi marroni o verdi Tamponi abrasivi Bidone aspiraliquidi	MicroMax Extra Detergente concentrato	Distribuire sul pavimento la soluzione diluita 3 lt di Micromax Extra + 7 lt di acqua Lasciare agire 5 minuti Passare la monospazzola ed aspirare Ripetere l'operazione risciacquando abbondantemente con acqua	Con 1 lt di soluzione già diluita si lavano ~5 - 15 mq di superficie
INTERVENTO	ATTREZZI	PRODOTTI 	APPLICAZIONE	CONSUMO MEDIO
IMPREGNAZIONE DI PROFONDITÀ	Spazzolone con strofinaccio di cotone Vello	KRIPTON HS Idro-Oleorepellente	A pavimento asciutto dopo 6 giorni applicare 2 mani di Krypton HS ad intervalli di ca. 2 ore tra una mano e l'altra	Con 1 lt di Krypton HS si trattano ~ 10 -18 mq di superficie per mano
FINITURA	Spazzolone con strofinaccio di cotone Spandicera	SINTESI 3/P Cera di finitura	Dopo ca. 2 ore dall'ultima mano di Krypton HS applicare 2 mani di Sintesi 3/P ad intervalli di ca. 2 ore tra una mano e l'altra	Con 1 lt di Sintesi 3/P si trattano ~18 - 26 mq di superficie per mano

SCHEMA DI INTERVENTO

MICROMAX EXTRA
Lavaggio diluito 3/7





KRIPTON HS
dopo 6 giorni 2 mani



SINTESI 3/P
dopo 2 ore 2 mani

MANUTENZIONE ORDINARIA E STRAORDINARIA

INTERVENTO	ATTREZZI	PRODOTTI 	APPLICAZIONE	CONSUMO MEDIO
MANUTENZIONE ORDINARIA	Spazzolone con strofinaccio di cotone	MISTRALL Detergente brillantante	Diluire al 1 - 2% per pulizie frequenti e normali Passare sul pavimento lo strofinaccio strizzato, senza risciacquare	Con 10 lt di soluzione già diluita si lavano ~100 mq di pavimento
INTERVENTO	ATTREZZI	PRODOTTI 	APPLICAZIONE	CONSUMO MEDIO
MANUTENZIONE STRAORDINARIA	Spazzolone con strofinaccio di cotone	COTTOLUX Cera di manutenzione	Dopo la pulizia del pavimento con Mistrall, distribuire 1 - 2 volte all'anno il prodotto Cottolux puro sulla superficie e lasciare asciugare	Con 1 lt di Cottolux si trattano ~18 -26 mq di superficie per mano

NOTE:

I consumi sono puramente indicativi ed i valori si riferiscono ad una temperatura non inferiore a 20°C.
Esegure sempre delle prove su di una piccola zona, prima di procedere su tutta la superficie.



NEW CHEMICAL PREVENTION
VIA MAESTRI DEL LAVORO, 10
41034 FINALE EMILIA
(MODENA) ITALY
TEL+39 0535 91336
FAX+39 0535 93763
INFO@NEWCHEMICAL.IT
WWW.NEWCHEMICAL.IT



NewChemical
PREVENTION

FINITURA SUPERFICIALE, GREZZA, ANTICATA, SABBIAIA, FIAMMATA ECC....:

pietra arenaria, marmo, travertino, granito, ardesia

INTERVENTO	ATTREZZI	PRODOTTI 	APPLICAZIONE	CONSUMO MEDIO
LAVAGGIO E PULIZIA DELLE SUPERFICI	Monospazzola con dischi neri o verdi Tamponi abrasivi Bidone aspiraliquidi	MicroMax Extra Detergente concentrato	Distribuire sul pavimento la soluzione diluita 3 lt di Micromax Extra + 7 lt di acqua Lasciare agire 5 minuti Passare la monospazzola ed aspirare Ripetere l'operazione risciacquando abbondantemente con acqua	Con 1 lt di soluzione già diluita si lavano ~5 - 15 mq di superficie
INTERVENTO	ATTREZZI	PRODOTTI 	APPLICAZIONE	CONSUMO MEDIO
IMPREGNAZIONE DI PROFONDITÀ	Spazzolone con strofinaccio di cotone Vello	FOLLET - C Idro-Oleorepellente	A pavimento asciutto dopo 6 giorni applicare 2 mani di Follet - C ad intervalli di ca. 1 ora tra una mano e l'altra	Con 1 lt di Follet - C si trattano ~14 - 18 mq di superficie per mano
FINITURA	Spazzolone con strofinaccio di cotone Spandicera	SINTESI 3/P Cera di finitura	Dopo ca. 2 ore dall'ultima mano di Follet-C applicare 2 mani di Sintesi/3P a distanza di 2 ore tra una mano e l'altra	Con 1 lt di Sintesi 3/P si trattano ~18 - 26 mq di superficie per mano

SCHEMA DI INTERVENTO

MICROMAX EXTRA
Lavaggio diluito 3/7





FOLLET - C
dopo 6 giorni 2 mani



SINTESI 3/P
dopo 2 ore 1 mano

MANUTENZIONE ORDINARIA E STRAORDINARIA



INTERVENTO	ATTREZZI	PRODOTTI 	APPLICAZIONE	CONSUMO MEDIO
MANUTENZIONE ORDINARIA	Spazzolone con strofinaccio di cotone	MISTRALL Detergente brillantante	Diluire al 1 - 2% per pulizie frequenti e normali Passare sul pavimento lo strofinaccio strizzato, senza risciacquare	Con 10 lt di soluzione già diluita si lavano ~100 mq di pavimento
INTERVENTO	ATTREZZI	PRODOTTI 	APPLICAZIONE	CONSUMO MEDIO
MANUTENZIONE STRAORDINARIA	Spazzolone con strofinaccio di cotone	COTTOLUX Cera di manutenzione	Dopo la pulizia del pavimento con Mistrall, distribuire 1 - 2 volte all'anno il prodotto Cottolux puro sulla superficie e lasciare asciugare	Con 1 lt di Cottolux si trattano ~18 - 26 mq di superficie per mano

NOTE:

I consumi sono puramente indicativi ed i valori si riferiscono ad una temperatura non inferiore a 20°C.
Esegure sempre delle prove su di una piccola zona, prima di procedere su tutta la superficie.



FINITURA SUPERFICIALE, GREZZA, ANTICATA, SABBIAIA, FIAMMATA ECC....:
pietra arenaria, marmo, travertino, granito, ardesia

INTERVENTO	ATTREZZI	PRODOTTI 	APPLICAZIONE	CONSUMO MEDIO
LAVAGGIO E PULIZIA DELLE SUPERFICI	Monospazzola con dischi neri o verdi Tamponi abrasivi Bidone aspiraliquidi	MicroMax Extra Detergente concentrato	Distribuire sul pavimento la soluzione diluita 3 lt di Micromax Extra + 7 lt di acqua Passare la monospazzola ed aspirare Ripetere l'operazione risciacquando abbondantemente con acqua	Con 1 lt di soluzione già diluita si lavano ~5 - 15 mq di superficie
INTERVENTO	ATTREZZI	PRODOTTI 	APPLICAZIONE	CONSUMO MEDIO
IMPREGNAZIONE DI PROFONDITÀ	Spazzolone con strofinaccio di cotone Vello	OLIO DODICI Antimacchia Idro - Oleorepellente	A pavimento asciutto dopo 6 giorni applicare 1 - 2 mani di Olio Dodici a distanza di 2 ore tra una mano e l'altra Dopo 1 - 2 ore dall'ultima passata uniformare con disco beige, senza lasciare prodotto in eccesso	Con 1 lt di Olio Dodici si trattano ~12 - 18 mq di superficie per mano
FINITURA	Spazzolone con strofinaccio di cotone Spandicera	SINTESI 3/P Cera di finitura	Dopo ca. 24 ore dall'ultima mano di Olio Dodici applicare 2 mani di Sintesi 3/P ad intervalli di ca. 1 ora tra una mano e l'altra	Con 1 lt di Sintesi 3/P si trattano ~18 - 26 mq di superficie per mano

SCHEMA DI INTERVENTO

MICROMAX EXTRA
Lavaggio diluito 3/7





OLIO DODICI
dopo 6 giorni 1-2 mani



SINTESI 3/P
dopo 24 ore 2 mani

MANUTENZIONE ORDINARIA E STRAORDINARIA



INTERVENTO	ATTREZZI	PRODOTTI 	APPLICAZIONE	CONSUMO MEDIO
MANUTENZIONE ORDINARIA	Spazzolone con strofinaccio di cotone	MISTRALL Detergente brillantante	Diluire al 1 - 2% per pulizie frequenti e normali Passare sul pavimento lo strofinaccio strizzato, senza risciacquare	Con 10 lt di soluzione già diluita si lavano ~100 mq di pavimento
INTERVENTO	ATTREZZI	PRODOTTI 	APPLICAZIONE	CONSUMO MEDIO
MANUTENZIONE STRAORDINARIA	Spazzolone con strofinaccio di cotone	COTTOLUX Cera di manutenzione	Dopo la pulizia del pavimento con Mistrall, distribuire 1 - 2 volte all'anno il prodotto Cottolux puro sulla superficie e lasciare asciugare	Con 1 lt di Cottolux si trattano ~16 - 18 mq di superficie per mano

NOTE:

I consumi sono puramente indicativi ed i valori si riferiscono ad una temperatura non inferiore a 20°C.
Esegure sempre delle prove su di una piccola zona, prima di procedere su tutta la superficie.



SUPERFICIE LUCIDA: marmo, granito, travertino

INTERVENTO	ATTREZZI	PRODOTTI 	APPLICAZIONE	CONSUMO MEDIO
LAVAGGIO E PULIZIA DELLE SUPERFICI	Monospazzola con dischi beige Tamponi beige Bidone aspiraliquidi	MicroMax Extra Detergente concentrato	Distribuire sul pavimento la soluzione detergente 2 lt di Micromax Extra + 8 lt di acqua Passare la monospazzola ed aspirare Ripetere l'operazione risciacquando abbondantemente con acqua	Con 1 lt di soluzione già diluita si lavano ~5 - 15 mq di superficie
INTERVENTO	ATTREZZI	PRODOTTI 	APPLICAZIONE	CONSUMO MEDIO
IMPREGNAZIONE DI PROFONDITÀ	Spazzolone con strofinaccio di cotone Vello Monospazzola con dischi beige o bianchi	STONE K-600 Idro - Oleorepellente	A pavimento asciutto dopo 24 ore applicare 1 mano di Stone K-600 Dopo ca. 1 ora a superficie asciutta passare la monospazzola con disco beige, bianco o strofinaccio di cotone per uniformare la superficie Se necessario applicare una seconda mano	Con 1 lt di Stone K-600 si trattano ~ 25 - 40 mq di superficie per mano



SCHEMA DI INTERVENTO

MICROMAX EXTRA
Lavaggio diluito 2/8



STONE K-600
dopo 24 ore 1 mano

MANUTENZIONE ORDINARIA E STRAORDINARIA

INTERVENTO	ATTREZZI	PRODOTTI 	APPLICAZIONE	CONSUMO MEDIO
MANUTENZIONE ORDINARIA	Spazzolone con strofinaccio di cotone	MISTRALL Detergente brillantante	Diluire al 1 - 2% per pulizie frequenti e normali Passare sul pavimento lo strofinaccio strizzato, senza risciacquare	Con 10 lt di soluzione già diluita si lavano ~100 mq di pavimento
INTERVENTO	ATTREZZI	PRODOTTI 	APPLICAZIONE	CONSUMO MEDIO
MANUTENZIONE STRAORDINARIA	Spazzolone con strofinaccio di cotone Tamponi beige	PLUS-100 Idro-Oleorepellente	Dopo la pulizia della superficie passare 1 volta all'anno Plus 100 lasciare asciugare almeno 1 ora togliere l'eccesso di prodotto con lo strofinaccio o tampone beige	Con 1 lt di Plus 100 si trattano ~25 - 40 mq di superficie per mano



NOTE:

I consumi sono puramente indicativi ed i valori si riferiscono ad una temperatura non inferiore a 20°C.
Esegure sempre delle prove su di una piccola zona, prima di procedere su tutta la superficie.



SUPERFICIE LEVIGATA, OPACA, SEMILUCIDA:



pietra arenaria, marmo, travertino, granito, ardesia

INTERVENTO	ATTREZZI	PRODOTTI 	APPLICAZIONE	CONSUMO MEDIO
LAVAGGIO E PULIZIA DELLE SUPERFICI	Monospazzola con dischi verdi o rossi Tamponi verdi o rossi Bidone aspiraliqidi	MicroMax Extra Detergente concentrato	Distribuire sul pavimento la soluzione detergente 2 lt di Micromax Extra + 8 lt di acqua Passare la monospazzola munita di disco rosso o verde ed aspirare Ripetere l'operazione risciacquando abbondantemente con acqua	Con 1 lt di soluzione già diluita si lavano ~5 - 15 mq di superficie
INTERVENTO	ATTREZZI	PRODOTTI 	APPLICAZIONE	CONSUMO MEDIO
IMPREGNAZIONE DI PROFONDITÀ	Spazzolone con strofinaccio di cotone Vello	FOLLET - C Idro - Oleorepellente	A pavimento asciutto dopo 3 - 6 giorni applicare 2 mani di Follet - C ad intervalli di ca. 2 ore tra una mano e l'altra	Con 1 lt di Follet - C si trattano ~14 - 18 mq di superficie per mano
FINITURA	Spazzolone con strofinaccio di cotone Spandicera	SINTESI 3/P Cera di finitura	Dopo ca. 2 ore dall'ultima mano di Follet - C applicare 1 - 2 mani di Sintesi 3/P	Con 1 lt di Sintesi 3/P si trattano ~18 - 26 mq di superficie per mano

SCHEMA DI INTERVENTO

MICROMAX EXTRA
Lavaggio diluito 2/8**FOLLET - C**
dopo 3 - 6 giorni 2 mani**SINTESI 3/P**
dopo 2 ore 1 - 2 mani

MANUTENZIONE ORDINARIA E STRAORDINARIA

INTERVENTO	ATTREZZI	PRODOTTI 	APPLICAZIONE	CONSUMO MEDIO
MANUTENZIONE ORDINARIA	Spazzolone con strofinaccio di cotone	MISTRALL Detergente brillantante	Diluire al 1 - 2% per pulizie frequenti e normali Passare sul pavimento lo strofinaccio strizzato, senza risciacquare	Con 10 lt di soluzione già diluita si lavano ~100 mq di pavimento
INTERVENTO	ATTREZZI	PRODOTTI 	APPLICAZIONE	CONSUMO MEDIO
MANUTENZIONE STRAORDINARIA	Spazzolone con strofinaccio di cotone	COTTOLUX Cera di manutenzione	Dopo la pulizia del pavimento con Mistrall, distribuire 1 - 2 volte all'anno il prodotto Cottolux sulla superficie e lasciare asciugare	Con 1 lt di Cottolux si trattano ~18 - 26 mq di superficie per mano



NOTE:

I consumi sono puramente indicativi ed i valori si riferiscono ad una temperatura non inferiore a 20°C.
Esegure sempre delle prove su di una piccola zona, prima di procedere su tutta la superficie.



FINITURA SUPERFICIALE, GREZZA, ANTICATA, SABBIAIA, FIAMMATA ECC.:



marmo, travertino, granito, arenaria

INTERVENTO	ATTREZZI	PRODOTTI 	APPLICAZIONE	CONSUMO MEDIO
LAVAGGIO E PULIZIA DELLE SUPERFICI	Monospazzola con dischi neri o marroni Tamponi abrasivi Bidone aspiraliqidi	MicroMax Extra Detergente concentrato	Distribuire sul pavimento la soluzione detergente 3 lt di Micromax Extra + 7 lt di acqua Passare la monospazzola munita di disco rosso o verde ed apirare Ripetere l'operazione risciacquando abbondantemente con acqua	Con 1 lt di soluzione già diluita si lavano ~5 - 15 mq di superficie
INTERVENTO	ATTREZZI	PRODOTTI 	APPLICAZIONE	CONSUMO MEDIO
IMPREGNAZIONE DI PROFONDITÀ	Spazzolone con strofinaccio di cotone Vello Monospazzola con dischi beige	Krypto H6 Idro - Oleorepellente	A pavimento asciutto dopo 1- 3 giorni applicare 2-3 mani di Krypto h6 ad intervalli di ca. 1 - 2 ore tra una mano e l'altra	Con 1 lt di Krypto H6 si trattano ~10 - 22 mq di superficie per mano

SCHEMA DI INTERVENTO

MICROMAX EXTRA
Lavaggio diluito 3/7**KRYPTO H6**
dopo 1- 3 giorni 2-3 mani



MANUTENZIONE ORDINARIA E STRAORDINARIA

INTERVENTO	ATTREZZI	PRODOTTI 	APPLICAZIONE	CONSUMO MEDIO
MANUTENZIONE ORDINARIA	Spazzolone con strofinaccio di cotone	MISTRALL Detergente brillantante	Diluire al 1 - 2% per pulizie frequenti e normali Passare sul pavimento lo strofinaccio strizzato, senza risciacquare	Con 10 lt di soluzione già diluita si lavano ~ 100 mq di superficie
INTERVENTO	ATTREZZI	PRODOTTI 	APPLICAZIONE	CONSUMO MEDIO
MANUTENZIONE STRAORDINARIA	Spazzolone con strofinaccio di cotone	KRYPTO H6 Idro-Oleorepellente	Dopo la pulizia del pavimento con Mistrall, distribuire 1 volta all'anno il prodotto Krypto H6 sulla superficie e lasciare asciugare	Con 1 lt di Krypto H6 si trattano ~ 16 - 22 mq di superficie per mano

NOTE:

I consumi sono puramente indicativi ed i valori si riferiscono ad una temperatura non inferiore a 20°C.
Esegure sempre delle prove su di una piccola zona, prima di procedere su tutta la superficie.

FINITURA SUPERFICIALE, GREZZA, ANTICATA, SABBIAIA, FIAMMATA ECC.:
marmo, travertino, granito, arenaria

INTERVENTO	ATTREZZI	PRODOTTI 	APPLICAZIONE	CONSUMO MEDIO
LAVAGGIO E PULIZIA DELLE SUPERFICI	Monospazzola con dischi verdi o rossi Tampone verdi o rossi Bidone aspiraliquidi	MicroMax Extra Detergente concentrato	Distribuire sul pavimento la soluzione diluita 3 lt di Micromax Extra + 7 lt di acqua Passare la monospazzola ed aspirare Ripetere l'operazione risciacquando abbondantemente con acqua	Con 1 lt di soluzione già diluita si lavano ~5 - 15 mq di superficie
INTERVENTO	ATTREZZI	PRODOTTI 	APPLICAZIONE	CONSUMO MEDIO
IMPREGNAZIONE DI PROFONDITÀ	Spazzolone Vello Strofinaccio di cotone	FOLLET-C Idro - Oleorepellente	A pavimento asciutto dopo 1 - 3 giorni applicare 2 mani di Follet-C Lasciare asciugare ca. 2 ore	Con 1 lt di Follet-C si trattano ~ 10 - 18 mq di superficie per mano
FINITURA	Spazzolone con strofinaccio di cotone Spandicera	NEOCOT Cera di finitura	A pavimento asciutto dopo 2 - 3 ore applicare 1 - 2 mani di Neocot ad intervalli di ca. 1 ora tra una mano e l'altra	Con 1 lt di Neocot si trattano ~18 - 26 mq di superficie per mano

SCHEMA DI INTERVENTO

MICROMAX EXTRA
Lavaggio diluito 3/7





FOLLET-C
dopo 1-3 giorni 2 mani



NEOCOT
dopo 2 - 3 ore 1 - 2 mani

MANUTENZIONE ORDINARIA E STRAORDINARIA

INTERVENTO	ATTREZZI	PRODOTTI 	APPLICAZIONE	CONSUMO MEDIO
MANUTENZIONE ORDINARIA	Spazzolone con strofinaccio di cotone	MISTRALL Detergente brillantante	Diluire al 1 - 2% per pulizie frequenti e normali Passare sul pavimento lo strofinaccio strizzato, senza risciacquare	Con 10 lt di soluzione già diluita si lavano ~100 mq di pavimento
INTERVENTO	ATTREZZI	PRODOTTI 	APPLICAZIONE	CONSUMO MEDIO
MANUTENZIONE STRAORDINARIA	Spazzolone con strofinaccio di cotone	NEOCOT Cera di manutenzione	Dopo la pulizia del pavimento con Mistrall, distribuire 1 volta all'anno il prodotto Neocot sulla superficie e lasciare asciugare	Con 1 lt di Neocot si trattano ~18 - 26 mq di superficie per mano

NOTE:

I consumi sono puramente indicativi ed i valori si riferiscono ad una temperatura non inferiore a 20°C.
Esegure sempre delle prove su di una piccola zona, prima di procedere su tutta la superficie.



NEW CHEMICAL PREVENTION
VIA MAESTRI DEL LAVORO, 10
41034 FINALE EMILIA
(MODENA) ITALY
TEL+39 0535 91336
FAX+39 0535 93763
INFO@NEWCHEMICAL.IT
WWW.NEWCHEMICAL.IT



NewChemical
PREVENTION

FINITURA SUPERFICIALE, GREZZA, ANTICATA, SABBIAIA, FIAMMATA ECC....:



marmo, travertino, granito, arenaria

INTERVENTO	ATTREZZI	PRODOTTI 	APPLICAZIONE	CONSUMO MEDIO
LAVAGGIO E PULIZIA DELLE SUPERFICI	Monospazzola con dischi neri o marroni Tamponi abrasivi Bidone aspiraliquidi	MicroMax Extra Detergente concentrato	Distribuire sul pavimento la soluzione acida diluita 3 lt di Micromax Extra + 7 lt di acqua Passare la monospazzola ed aspirare Ripetere l'operazione risciacquando abbondantemente con acqua	Con 1 lt di soluzione già diluita si lavano ~5 - 15 mq di superficie
INTERVENTO	ATTREZZI	PRODOTTI 	APPLICAZIONE	CONSUMO MEDIO
IMPREGNAZIONE DI PROFONDITÀ	Spazzolone con strofinaccio di cotone Vello	OLIO DODICI 50% Antimacchia Idro - Oleorepellente FOLLET-C 50% Antimacchia Idro - Oleorepellente	A pavimento asciutto dopo 1-3 giorni applicare 2 mani di Olio Dodici (una parte + una parte) di Follet-C Dopo 1 - 2 ore dall'ultima mano uniformare con disco beige, senza lasciare prodotto in eccesso	Con 1 lt di Olio Dodici + Follet-C si trattano ~10 - 18 mq di superficie per mano
FINITURA	Spazzolone con strofinaccio di cotone Spandicera	NEOCOT Cera di finitura	A pavimento asciutto dopo 24 ore applicare 1 - 2 mani di Neocot ad intervalli di ca. 1 ora tra una mano e l'altra	Con 1 lt di Neocot si trattano ~18 - 26 mq di superficie per mano

SCHEMA DI INTERVENTO

MICROMAX EXTRA
Lavaggio diluito 3/7**OLIO DODICI 50%**
dopo 3 giorni 2 mani**FOLLET-C 50%****NEOCOT**
dopo 3-4 ore 1 - 2 mani

MANUTENZIONE ORDINARIA E STRAORDINARIA

INTERVENTO	ATTREZZI	PRODOTTI 	APPLICAZIONE	CONSUMO MEDIO
MANUTENZIONE ORDINARIA	Spazzolone con strofinaccio di cotone	MISTRALL Detergente brillantante	Diluire al 1 - 2% per pulizie frequenti e normali Passare sul pavimento lo strofinaccio strizzato, senza risciacquare	Con 10 lt di soluzione già diluita si lavano ~100 mq di pavimento
INTERVENTO	ATTREZZI	PRODOTTI 	APPLICAZIONE	CONSUMO MEDIO
MANUTENZIONE STRAORDINARIA	Spazzolone con strofinaccio di cotone	NEOCOT Cera di manutenzione	Dopo la pulizia del pavimento con Mistrall, distribuire 1 volta all'anno il prodotto Neocot sulla superficie e lasciare asciugare	Con 1 lt di Neocot si trattano ~18 - 26 mq di superficie per mano

NOTE:

I consumi sono puramente indicativi ed i valori si riferiscono ad una temperatura non inferiore a 20°C.
Eseguire sempre delle prove su di una piccola zona, prima di procedere su tutta la superficie.

NEW CHEMICAL PREVENTION
VIA MAESTRI DEL LAVORO, 10
41034 FINALE EMILIA (MODENA) ITALY
TEL+39 0535 91336
FAX+39 0535 93763
INFO@NEWCHEMICAL.IT
WWW.NEWCHEMICAL.IT

**NewChemical**
PREVENTION

INDICE

AGGLOMERATI INTERNI ED ESTERNI

TRATTAMENTO ANTIMACCHIA DI AGGLOMERATI

SUPERFICIE LUCIDA INTERNI

Trattamento a tono neutro 3.1

TRATTAMENTO ANTIMACCHIA DEL GRES PORCELLANATO

SUPERFICIE OPACA, LEVIGATA E LUCIDA DEL GRES PORCELLANATO

INTERNO/ESTERNO

Trattamento a tono neutro 3.2

SUPERFICIE STRUTTURATA DEL GRES PORCELLANATO / INTERNO

Trattamento leggermente tonalizzante 3.3

TRATTAMENTO ANTIPOLVERE DEL CEMENTO

TUTTE LE TIPOLOGIE INTERNE

Trattamento leggermente tonalizzante 3.4

NEW CHEMICAL
PREVENTION
VIA MAESTRI DEL LAVORO, 10
41034 FINALE EMILIA
(MODENA) ITALY
TEL+39 0535 91336
FAX+39 0535 93763
INFO@NEWCHEMICAL.IT
WWW.NEWCHEMICAL.IT



NewChemical
PREVENTION

SUPERFICIE LUCIDA: Cocciopesto, graniglia, palladiana

INTERVENTO	ATTREZZI	PRODOTTI 	APPLICAZIONE	CONSUMO MEDIO
LAVAGGIO E PULIZIA DELLE SUPERFICI	Monospazzola con dischi rossi o beige Bidone aspiraliqidi	MicroMax Extra Detergente concentrato	Distribuire sul pavimento la soluzione detergente 2 lt MicroMax Extra + 8 lt di acqua Passare la monospazzola ed aspirare Ripetere l'operazione risciacquando abbondantemente con acqua	Con 1 lt di soluzione già diluita si lavano ~5 - 15 mq di superficie
INTERVENTO	ATTREZZI	PRODOTTI 	APPLICAZIONE	CONSUMO MEDIO
IMPREGNAZIONE DI PROFONDITÀ	Spazzolone con strofinaccio di cotone Monospazzola con dischi bianchi e beige	STONE K-600 Idro - Oleorepellente	A pavimento asciutto dopo ca. 24 ore con lo strofinaccio di cotone stendere un velo uniforme e continuo di Stone K-600 dopo ca. 1 ora passare la monospazzola con disco bianco o beige	Con 1 lt di Stone K-600 si trattano ~ 25-40 mq di superficie per mano
FINITURA FACOLTATIVA	Spazzolone con strofinaccio di cotone Spandicera	RIFLESSO Cera protettiva	Dopo 1 giorno dall'ultima mano di Ston e K-600 è possibile applicare 1 - 2 mani di Riflesso (cera autolucidante) Ad intervalli di ca. 2 - 3 ore tra una mano e l'altra	Con 1 lt di Riflesso si trattano ~18 - 26 mq di superficie per mano

SCHEMA DI INTERVENTO

MICROMAX EXTRA
Lavaggio diluito 2/8



STONE K-600
dopo 24 ore 1 mano



RIFLESSO
dopo 1 giorno 1- 2 mani

MANUTENZIONE ORDINARIA E STRAORDINARIA

INTERVENTO	ATTREZZI	PRODOTTI 	APPLICAZIONE	CONSUMO MEDIO
MANUTENZIONE ORDINARIA	Spazzolone con strofinaccio di cotone	MISTRALL Detergente brillantante	Diluire al 1 - 2% per pulizie frequenti e normali Passare sul pavimento lo strofinaccio strizzato, senza risciacquare	Con 10 lt di soluzione già diluita si lavano ~100 mq di pavimento
INTERVENTO	ATTREZZI	PRODOTTI 	APPLICAZIONE	CONSUMO MEDIO
MANUTENZIONE STRAORDINARIA FINITO A STONE K-600	Spazzolone con strofinaccio di cotone	PLUS-100 Idro-Oleorepellente	A pavimento pulito ed asciutto applicare un velo di Plus-100 con strofinaccio di cotone Dopo circa 1 ora lucidare la superficie con strofinaccio o tampone beige	Con un lt di Plus-100 si trattano 25-40 mq di superficie per mano
MANUTENZIONE STRAORDINARIA FINITO A CERA	Spazzolone con strofinaccio di cotone	RIFLESSO Cera di manutenzione	A pavimento pulito e asciutto distribuire 1-2 volte all'anno il prodotto Riflesso sulla superficie e lasciare asciugare	Con 1 lt di Riflesso si trattano ~20 - 30 mq di superficie per mano

NOTE:
I consumi sono puramente indicativi ed i valori si riferiscono ad una temperatura non inferiore a 20°C.
Eseguire sempre delle prove su di una piccola zona, prima di procedere su tutta la superficie.

NEW CHEMICAL PREVENTION
VIA MAESTRI DEL LAVORO, 10
41034 FINALE EMILIA
(MODENA) ITALY
TEL+39 0535 91336
FAX+39 0535 93763
INFO@NEWCHEMICAL.IT
WWW.NEWCHEMICAL.IT



NewChemical
PREVENTION

SUPERFICIE OPACA, LEVIGATA E LUCIDA

INTERVENTO	ATTREZZI	PRODOTTI 	APPLICAZIONE	CONSUMO MEDIO
LAVAGGIO E PULIZIA DELLE SUPERFICI	Monospazzola con dischi verdi o marroni Bidone aspiraliqidi	P-300/AD Disincrostante acido	Distribuire sul pavimento la soluzione acida diluita 1 lt di P-300/AD + 9 lt di acqua Passare la monospazzola ed aspirare Ripetere l'operazione risciacquando abbondantemente con acqua	Con 1 lt di soluzione già diluita si lavano ~5 - 15 mq di superficie
INTERVENTO	ATTREZZI	PRODOTTI 	APPLICAZIONE	CONSUMO MEDIO
IMPREGNAZIONE DI PROFONDITÀ	Spazzolone con strofinaccio di cotone Monospazzola con dischi bianchi o beige	STONE K-600 Idro - Oleorepellente	A pavimento asciutto dopo ca. 8 ore con lo strofinaccio stendere un velo uniforme e continuo di Stone K-600 dopo ca. 1 ora passare la monospazzola con disco beige o strofinaccio di cotone asciutto per togliere l'eccesso di prodotto	Con 1 lt di Stone K-600 si trattano ~25 - 40 di superficie per mano

SCHEMA DI INTERVENTO

P-300/AD
Lavaggio diluito 1/19



STONE K-600
dopo 8 ore 1 mano

MANUTENZIONE ORDINARIA E STRAORDINARIA

INTERVENTO	ATTREZZI	PRODOTTI 	APPLICAZIONE	CONSUMO MEDIO
MANUTENZIONE ORDINARIA	Spazzolone con strofinaccio di cotone	MISTRALL Detergente brillantante	Diluire al 1 - 2% per pulizie frequenti e normali Passare sul pavimento lo strofinaccio strizzato, senza risciacquare	Con 10 lt di soluzione già diluita si lavano ~100 mq di pavimento
INTERVENTO	ATTREZZI	PRODOTTI 	APPLICAZIONE	CONSUMO MEDIO
MANUTENZIONE STRAORDINARIA	Spazzolone con strofinaccio di cotone Monospazzola con dischi beige	PLUS-100 Idro-Oleorepellente	Ogni 2 - 3 anni a pavimento asciutto applicare 1 mano di Plus - 100 Dopo 1 ora lucidare con disco beige o strofinaccio di cotone asciutto	Con 1 lt di Plus - 100 si trattano ~ 25 - 40 mq di superficie per mano

NOTE:
I consumi sono puramente indicativi ed i valori si riferiscono ad una temperatura non inferiore a 20°C.
Esegure sempre delle prove su di una piccola zona, prima di procedere su tutta la superficie.

**NEW CHEMICAL
PREVENTION**
VIA MAESTRI DEL LAVORO, 10
41034 FINALE EMILIA
(MODENA) ITALY
TEL+39 0535 91336
FAX+39 0535 93763
INFO@NEWCHEMICAL.IT
WWW.NEWCHEMICAL.IT



NewChemical
PREVENTION

SUPERFICIE STRUTTURATA

INTERVENTO	ATTREZZI	PRODOTTI 	APPLICAZIONE	CONSUMO MEDIO
LAVAGGIO E PULIZIA DELLE SUPERFICI	Monospazzola con dischi marroni o verdi Bidone aspiraliquidi	P-300/AD Disincrostante acido	Distribuire sul pavimento la soluzione acida diluita 1 lt di P-300/AD + 9 lt di acqua Passare la monospazzola ed aspirare Ripetere l'operazione risciacquando abbondantemente con acqua	Con 1 lt di soluzione già diluita si lavano ~5 - 15 mq di superficie
INTERVENTO	ATTREZZI	PRODOTTI 	APPLICAZIONE	CONSUMO MEDIO
FINITURA	Spazzolone con strofinaccio di cotone	RIFLESSO Finitura lucida	Per un aspetto finale lucido dopo 1 giorno dal lavaggio applicare 2 mani di Riflesso ad intervalli di ca. 2 ore tra una mano e l'altra	Con 1 lt di Riflesso si trattano ~18 - 26 mq di superficie per mano
		SINTESI 3/P Finitura satinata	Per un aspetto finale satinato dopo un giorno dal lavaggio applicare 2 mani di Sintesi 3/P ad intervalli di ca. 2 ore tra una mano e l'altra	Con 1 lt di Sintesi 3/P si trattano ~18 - 26 mq di superficie per mano

SCHEMA DI INTERVENTO

P-300/AD
Lavaggio diluito 1/19



RIFLESSO/SINTESI 3P
dopo 1 giorno 2 mani

MANUTENZIONE ORDINARIA E STRAORDINARIA

INTERVENTO	ATTREZZI	PRODOTTI 	APPLICAZIONE	CONSUMO MEDIO
MANUTENZIONE ORDINARIA	Spazzolone con strofinaccio di cotone	MISTRALL Detergente brillantante	Diluire al 1 - 2% per pulizie frequenti e normali Passare sul pavimento lo strofinaccio strizzato, senza risciacquare	Con 10 lt di soluzione già diluita si lavano ~100 mq di pavimento
INTERVENTO	ATTREZZI	PRODOTTI 	APPLICAZIONE	CONSUMO MEDIO
MANUTENZIONE STRAORDINARIA	Spazzolone con strofinaccio di cotone	RIFLESSO Cera lucida	Dopo la pulizia del pavimento con Mistrall, distribuire 1 - 2 volte all'anno i prodotti	Con 1 lt di Riflesso si trattano ~18-26 mq Con 1 lt di Sintesi 3/P si trattano ~18-26 mq di superficie per mano
		SINTESI 3/P Cera satinata	Riflesso o Sintesi 3/P sulla superficie e lasciare asciugare	

NOTE:
I consumi sono puramente indicativi ed i valori si riferiscono ad una temperatura non inferiore a 20°C.
Esegui sempre delle prove su di una piccola zona, prima di procedere su tutta la superficie.

SUPERFICIE POROSA

INTERVENTO	ATTREZZI	PRODOTTI	APPLICAZIONE	CONSUMO MEDIO
LAVAGGIO E PULIZIA DELLE SUPERFICI	Monospazzola con dischi neri Bidone aspiraliquidi	MicroMax Detergente concentrato	Distribuire sul pavimento la soluzione detergente 2 lt di Micromax + 8 lt di acqua Passare la monospazzola ed aspirare Ripetere l'operazione risciacquando abbondantemente con acqua	Con 1 lt di soluzione già diluita si lavano ~5 - 15 mq di superficie
PROTEZIONE	Pennello Vello Spandicera	P - OH7 Impregnante protettivo	Dopo 3-6 giorni a pavimento asciutto applicare 2-3 mani di P - OH7 ad intervalli di ca. 2 ore tra una mano e l'altra	Con 1 lt di P - OH7 si trattano ~16 - 26 mq di superficie per mano

SCHEMA DI INTERVENTO

MICROMAX
Lavaggio diluito 2/8



P - OH7
dopo 3 giorni 2-3 mani

MANUTENZIONE ORDINARIA E STRAORDINARIA

INTERVENTO	ATTREZZI	PRODOTTI	APPLICAZIONE	CONSUMO MEDIO
MANUTENZIONE ORDINARIA	Spazzolone con strofinaccio di cotone	MISTRALL Detergente brillantante	Diluire al 1 - 2% per pulizie frequenti e normali Passare sul pavimento lo strofinaccio strizzato, senza risciacquare	Con 10 lt di soluzione già diluita si lavano ~100 mq di pavimento
MANUTENZIONE STRAORDINARIA	Spazzolone con strofinaccio di cotone	P - OH7 Protettivo di manutenzione	Dopo la pulizia del pavimento con Mistrall, distribuire il prodotto P - OH7 ogni 2 - 3 anni sulla superficie e lasciare asciugare	Con 1 lt di P - OH7 si trattano ~16 - 26 mq di superficie per mano

NOTE:
I consumi sono puramente indicativi ed i valori si riferiscono ad una temperatura non inferiore a 20°C.
Esegure sempre delle prove su di una piccola zona, prima di procedere su tutta la superficie.

INDICE

LEGNO

TRATTAMENTO PROTETTIVO DEI PAVIMENTI IN LEGNO

PARQUET / INTERNO

rovere, castagno, ciliegio, larice, olmo, teak...

- Trattamento a tono neutro 4.1
- Trattamento con colorazione di fondo e protettivo a tono neutro 4.2
- Trattamento ad olio tonalizzante/colorato 4.3
- Trattamento con colorazione di fondo + olio tonalizzante/colorato 4.4

DECKING / ESTERNO

teak, iroko, robinia, rovere...

- Trattamento ad olio tonalizzante 4.5

TRATTAMENTO PROTETTIVO DEL LEGNO

TRAVATURE, PERLINE, CASE IN LEGNO INTERNO / ESTERNO

abete, castagno, larice, rovere...

- Trattamento ad olio e cera tonalizzante/colorato 4.6

**NEW CHEMICAL
PREVENTION**
VIA MAESTRI DEL LAVORO, 10
41034 FINALE EMILIA
(MODENA) ITALY
TEL+39 0535 91336
FAX+39 0535 93763
INFO@NEWCHEMICAL.IT
WWW.NEWCHEMICAL.IT



NewChemical
PREVENTION

INDICE

LEGNO

TRATTAMENTO PROTETTIVO DEL LEGNO

TRAVATURE, PERLINE, CASE IN LEGNO INTERNO / ESTERNO

abete, rovere, castagno, ciliegio, larice...

Trattamento impregnante oleo-ceroso in emulsione acquosa, a naturale variazione di tono o colorato 4.7

INFISSI E MOBILI INTERNO / ESTERNO

abete, pino, rovere, castagno, douglas, ciliegio e ...

Trattamento ad olio e cera tonalizzante/colorato 4.8

INFISSI E MOBILI INTERNO / ESTERNO

abete, pino, rovere, castagno, douglas, ciliegio ...

Trattamento impregnante oleo-ceroso in emulsione acquosa, a naturale variazione di tono o colorato 4.9

RIPRISTINO DEL LEGNO INGRIGITO

TUTTE LE TIPOLOGIE DI LEGNO INTERNO / ESTERNO

abete, rovere, castagno, ciliegio, larice...

Ripristino colorazione di un legno ingrigitto 4.10

**NEW CHEMICAL
PREVENTION**
VIA MAESTRI DEL LAVORO, 10
41034 FINALE EMILIA
(MODENA) ITALY
TEL+39 0535 91336
FAX+39 0535 93763
INFO@NEWCHEMICAL.IT
WWW.NEWCHEMICAL.IT



NewChemical
PREVENTION

PARQUET INTERNO: rovere, castagno, ciliegio, larice, olmo, noce, teak...

INTERVENTO	ATTREZZI	PRODOTTI 	APPLICAZIONE	CONSUMO MEDIO
IMPREGNAZIONE DI PROFONDITÀ	Monospazzola con dischi neri rossi verdi Vello Pennello Tamponi neri rossi verdi	Natural Parquet Protettivo a tono neutro . INDUR K-33 Additivo reticolante	Versare Natural Parquet dentro ad una vaschetta intingere, il vello o pennello e stendere nel senso della fibra legnosa, avendo cura di applicarne in maniera abbondante. Dopo almeno 2 ore passare la monospazzola munita di disco nero o verde per abbassare il pelo del legno. Aspirare la superficie e applicare una seconda mano di prodotto in maniera meno abbondante ma seguendo le precedenti indicazioni. Dopo almeno 2 ore passare la monospazzola munita di disco rosso per abbassare il pelo del legno. Applicare una terza ed ultima mano di Natural Parquet con l'aggiunta di Indur K-33.	Con 1 litro di Natural Parquet si trattano ~18 - 24 mq/lit. di superficie per mano.

SCHEMA DI INTERVENTO

NATURAL PARQUET
Protettivo a tono neutro 2 mani



NATURAL PARQUET + **INDUR K-33**
Protettivo a tono neutro 1 mano
Additivo reticolante

MANUTENZIONE ORDINARIA E STRAORDINARIA

INTERVENTO	ATTREZZI	PRODOTTI 	APPLICAZIONE	CONSUMO MEDIO
MANUTENZIONE ORDINARIA	Spazzolone con strofinaccio di cotone	MISTRALL Detergente brillantante	Diluire al 1 - 2% per pulizie frequenti e normali Passare sul pavimento lo strofinaccio strizzato, senza risciacquare	Con 10 litri di soluzione già diluita si lavano ~100 mq di pavimento
INTERVENTO	ATTREZZI	PRODOTTI 	APPLICAZIONE	CONSUMO MEDIO
MANUTENZIONE STRAORDINARIA	Spazzolone con strofinaccio di cotone	NUTRO PARQUET bianco protezione cerosa liquida di manutenzione	Dopo la pulizia del pavimento con Mistral, distribuire il prodotto Nutro Parquet 1 - 2 volte all'anno sulla superficie e lasciare asciugare	Con 1 litro Nutro Parquet di si trattano ~25-35 mq di superficie per mano

NOTE:
I consumi sono puramente indicativi ed i valori si riferiscono ad una temperatura non inferiore a 20°C.
Eseguire sempre delle prove su di una piccola zona, prima di procedere su tutta la superficie.

NEW CHEMICAL PREVENTION
VIA MAESTRI DEL LAVORO, 10
41034 FINALE EMILIA
(MODENA) ITALY
TEL+39 0535 91336
FAX+39 0535 93763
INFO@NEWCHEMICAL.IT
WWW.NEWCHEMICAL.IT



NewChemical
PREVENTION

PARQUET INTERNO: rovere, castagno, ciliegio, larice, olmo, noce, teak...

INTERVENTO	ATTREZZI	PRODOTTI	APPLICAZIONE	CONSUMO MEDIO
IMPREGNAZIONE DI PROFONDITÀ	Pennello o spruzzo Carta vetrata 320/400 Tamponi neri, verdi o SPP	Primo Fondo Coloriture di fondo	Applicare Primo Fondo della colorazione scelta, con l'ausilio di un pennello avendo cura di distribuirlo in maniera uniforme, seguendo la venatura del legno e senza lasciare sovrapposizioni. Attendere almeno 4 ore ed abbassare il pelo del legno con passaggio di carta vetrata o tampone.	Con 1 lt di Primo Fondo si trattano ~12 - 18 mq/lt. di superficie per mano.
IMPREGNAZIONE DI PROFONDITÀ	Monospazzola con dischi neri rossi verdi Vello Pennello Tamponi neri rossi verdi	Natural Parquet Protettivo a tono neutro . INDUR K-33 Additivo reticolante	Versare Natural Parquet dentro ad una vaschetta intingere, il vello o pennello e stendere nel senso della fibra legnosa, avendo cura di applicarne in maniera abbondante. Dopo almeno 2 ore passare la monospazzola munita di disco nero o verde per abbassare il pelo del legno. Aspirare la superficie e applicare una seconda mano di prodotto in maniera meno abbondante ma seguendo le precedenti indicazioni. Dopo almeno 2 ore passare la monospazzola munita di disco rosso per abbassare il pelo del legno. Applicare una terza ed ultima mano di Natural Parquet con l'aggiunta di Indur K-33.	Con 1 lt di Natural Parquet si trattano ~18 - 24 mq/lt. di superficie per mano.

SCHEMA DI INTERVENTO

Primo Fondo
Colorazione di fondo 1 mano



NATURAL PARQUET
Protettivo a tono neutro 2 mani



NATURAL PARQUET + INDUR K-33
Protettivo a tono neutro 1 mano
Additivo reticolante

MANUTENZIONE ORDINARIA E STRAORDINARIA

INTERVENTO	ATTREZZI	PRODOTTI	APPLICAZIONE	CONSUMO MEDIO
MANUTENZIONE ORDINARIA	Spazzolone con strofinaccio di cotone	MISTRALL Detergente brillantante	Diluire al 1 - 2% per pulizie frequenti e normali Passare sul pavimento lo strofinaccio strizzato, senza risciacquare.	Con 10 lt di soluzione già diluita si lavano ~100 mq di pavimento
MANUTENZIONE STRAORDINARIA	Spazzolone con strofinaccio di cotone	NUTRO PARQUET protezione cerosa liquida di manutenzione	Dopo la pulizia del pavimento, distribuire il prodotto Nutro Parquet 1 - 2 volte all'anno sulla superficie e lasciare asciugare.	Con 1 lt Nutro Parquet di si trattano ~25-35 mq di superficie per mano

NOTE:
I consumi sono puramente indicativi ed i valori si riferiscono ad una temperatura non inferiore a 20°C.
Esegui sempre delle prove su di una piccola zona, prima di procedere su tutta la superficie.

PARQUET INTERNO: rovere, castagno, ciliegio, larice, olmo, teak...

INTERVENTO	ATTREZZI	PRODOTTI 	APPLICAZIONE	CONSUMO MEDIO
IMPREGNAZIONE DI PROFONDITÀ	Monospazzola con dischi beige Vello Pennello Tamponi beige	Corolle Olio neutro disponibile anche in eleganti colori naturali	Versare l'olio dentro ad una vaschetta intingere il vello e strizzare Stendere nel senso della fibra legnosa Negli angoli agire con pennello Dopo ca. 1-2 ore passare la monospazzola munita di disco beige per uniformare l'assorbimento Dopo 30 minuti ripetere l'operazione con maggior cura in modo continuativo ed uniforme Lasciare riposare almeno 3 giorni	Con 1 lt di Corolle si trattano ~20 - 24 mq di superficie per mano
FINITURA	Spazzolone con strofinaccio di cotone	LinfoLegno Protezione cerosa liquida	Dopo 3 - 5 giorni dall'applicazione di Corolle stendere 2 mani di LinfoLegno ad intervalli di ca. 1 ora tra una mano e l'altra	Con 1 lt di LinfoLegno si trattano ~25 - 35 mq di superficie per mano

SCHEMA DI INTERVENTO

COROLLE

Olio neutro duro

**LINFOLEGGNO**

dopo 3 - 5 giorni 2 mani

MANUTENZIONE ORDINARIA E STRAORDINARIA

INTERVENTO	ATTREZZI	PRODOTTI 	APPLICAZIONE	CONSUMO MEDIO
MANUTENZIONE ORDINARIA	Spazzolone con strofinaccio di cotone	MISTRALL Detergente brillantante	Diluire al 1 - 2% per pulizie frequenti e normali Passare sul pavimento lo strofinaccio strizzato, senza risciacquare	Con 10 lt di soluzione già diluita si lavano ~100 mq di pavimento
INTERVENTO	ATTREZZI	PRODOTTI 	APPLICAZIONE	CONSUMO MEDIO
MANUTENZIONE STRAORDINARIA	Spazzolone con strofinaccio di cotone	NUTRO PARQUET protezione cerosa liquida di manutenzione	Dopo la pulizia del pavimento con Mistrall, distribuire il prodotto Nutro Parquet 1 - 2 volte all'anno sulla superficie e lasciare asciugare	Con 1 lt di Nutro Parquet si trattano ~25-35 mq di superficie per mano

NOTE:

I consumi sono puramente indicativi ed i valori si riferiscono ad una temperatura non inferiore a 20°C.
Esegure sempre delle prove su di una piccola zona, prima di procedere su tutta la superficie.

NEW CHEMICAL PREVENTION
VIA MAESTRI DEL LAVORO, 10
41034 FINALE EMILIA
(MODENA) ITALY
TEL+39 0535 91336
FAX+39 0535 93763
INFO@NEWCHEMICAL.IT
WWW.NEWCHEMICAL.IT



NewChemical
PREVENTION

PARQUET INTERNO: rovere, castagno, ciliegio, larice, olmo, teak...

INTERVENTO	ATTREZZI	PRODOTTI	APPLICAZIONE	CONSUMO MEDIO
IMPREGNAZIONE DI PROFONDITÀ	Pennello Carta vetrata 320/400 Tamponi neri, verdi o SPP	Primo Fondo Coloriture di fondo	Applicare Primo Fondo della colorazione scelta, con l'ausilio di un pennello avendo cura di distribuirlo in maniera uniforme, seguendo la venatura del legno e senza lasciare sovrapposizioni. Attendere almeno 4 ore ed abbassare il pelo del legno con passaggio di carta vetrata o tampone.	Con 1 lt di Primo Fondo si trattano ~12 - 18 mq/lt. di superficie
IMPREGNAZIONE DI PROFONDITÀ	Monospazzola con dischi beige Vello Pennello Tamponi beige	Corolle Olio neutro disponibile anche in eleganti colori naturali	Versare l'olio dentro ad una vaschetta intingere il vello e strizzare Stendere nel senso della fibra legnosa Negli angoli agire con pennello Dopo ca. 1-2 ore passare la monospazzola munita di disco beige per uniformare l'assorbimento Dopo 30 minuti ripetere l'operazione con maggior cura in modo continuativo ed uniforme Lasciare asciugare.	Con 1 lt di Corolle si trattano ~20 - 24 mq di superficie per mano
FINITURA	Spazzolone con strofinaccio di cotone	LinfoLegno Protezione cerosa liquida	Dopo 3 - 5 giorni dall'applicazione di Corolle stendere 2 mani di LinfoLegno ad intervalli di ca. 1 ora tra una mano e l'altra	Con 1 lt di LinfoLegno si trattano ~25 - 35 mq di superficie per mano

SCHEMA DI INTERVENTO

Primo Fondo

Colorazione di fondo 1 mano

**COROLLE**

Olio duro

**LINFOLEGNO**

dopo 3 - 5 giorni 2 mani

MANUTENZIONE ORDINARIA E STRAORDINARIA

INTERVENTO	ATTREZZI	PRODOTTI	APPLICAZIONE	CONSUMO MEDIO
MANUTENZIONE ORDINARIA	Spazzolone con strofinaccio di cotone	MISTRALL Detergente brillantante	Diluire al 1 - 2% per pulizie frequenti e normali. Passare sul pavimento lo strofinaccio strizzato, senza risciacquare	Con 10 lt di soluzione già diluita si lavano ~100 mq di pavimento
MANUTENZIONE STRAORDINARIA	Spazzolone con strofinaccio di cotone	NUTRO PARQUET protezione cerosa liquida di manutenzione	Dopo la pulizia del pavimento con Mistrall, distribuire il prodotto Nutro Parquet 1 - 2 volte all'anno sulla superficie e lasciare asciugare	Con 1 lt di Nutro Parquet si trattano ~25-35 mq di superficie per mano

NOTE:

I consumi sono puramente indicativi ed i valori si riferiscono ad una temperatura non inferiore a 20°C. Eseguire sempre delle prove su di una piccola zona, prima di procedere su tutta la superficie.

DECKING: teak, iroko, robinia, rovere, abete....

INTERVENTO	ATTREZZI	PRODOTTI	APPLICAZIONE	CONSUMO MEDIO
IMPREGNAZIONE DI PROFONDITÀ	Monospazzola con dischi beige Vello Pennello	Oil Deck Olio naturale in emulsione	A superfice pulita e asciutta stendere una prima mano con l'ausilio di un pennello Dopo almeno 2 ore applicare una seconda mano Dopo circa 3-4 ore è possibile lucidare la superfice con monospazzola munita di disco beige	Con 1 lt di Oil-Deck si trattano circa 14-24 mq/lt di superfice per mano

SCHEMA DI INTERVENTO

OIL DECK

Miscela di olii

MANUTENZIONE ORDINARIA E STRAORDINARIA


INTERVENTO	ATTREZZI	PRODOTTI	APPLICAZIONE	CONSUMO MEDIO
MANUTENZIONE ORDINARIA	Spazzolone con strofinaccio di cotone	SAPONE & OLIO	Diluire al 2 - 3% in acqua e passare sul pavimento lo strofinaccio immerso e strizzato nella soluzione Non richiede risciacquo	Con 10 lt di soluzione già diluita al si lavano ~ 100 mq di superfice
MANUTENZIONE STRAORDINARIA	Vello Pennello Strofinaccio di cotone e spazzolone Tampone beige e spazzolone	NATOIL	A superfice pulita e asciutta distribuire il prodotto Natoil almeno 2 volte l'anno (inizio e fine stagione)avendo cura di distribuirne un velo sottile Dopo 2-3 ore se lo si desidera passare tampone beige per lucidare la superfice	Con 1lt di Natoil si trattano ~ 15 - 30 mq di superfice

NOTE:

I consumi sono puramente indicativi ed i valori si riferiscono ad una temperatura non inferiore a 20°C.
Proteggere dall'acqua la superfice trattata per almeno 24 ore.
Non operare mai sotto la luce diretta del sole.
Esegure sempre delle prove su di una piccola zona, prima di procedere su tutta la superfice.



CASE IN LEGNO, TRAVATURE, PERLINE: abete, rovere, castagno, ciliegio, larice...

INTERVENTO	ATTREZZI	PRODOTTI 	APPLICAZIONE	CONSUMO MEDIO
IMPREGNAZIONE DI PROFONDITÀ	Pennello Tamponi beige	Oilecler olio vegetale neutro disponibile anche in eleganti colori naturali	Con la superficie del legno asciutta e priva di ogni residuo applicare Oilecler avendo cura di stendere un velo sottile ed uniforme Dopo ca. 2 ore uniformare con il passaggio di un tampone beige e applicare una seconda mano con le stesse modalità	Con 1 lt di Oilecler si trattano ~20 - 24 mq di superficie per mano
FINITURA	Pennello Strofinaccio di cotone Tamponi beige	GEMMA Oleocera Finitura lucida RUGIADA Oleocera Finitura satinata	Dopo 1 giorno dall'ultima mano di Oilecler per conferire un aspetto pieno e corposo al manufatto applicare 1 mano di cera protettiva Gemma o Rugiada con strofinaccio di cotone Dopo 2 - 3 ore uniformare con tampone beige	Con 1 lt di Gemma si trattano ~30 - 40 mq di superficie per mano Con 1 lt di Rugiada si trattano ~30 - 40 mq di superficie per mano

SCHEMA DI INTERVENTO

OILECLER
olio vegetale 1 - 2 mani



GEMMA/RUGIADA
dopo 1 giorno 1 mano

MANUTENZIONE STRAORDINARIA

INTERVENTO	ATTREZZI	PRODOTTI 	APPLICAZIONE	CONSUMO MEDIO
MANUTENZIONE STRAORDINARIA	Strofinaccio di cotone	MISTRALL Detergente brillantante	Diluire al 1 - 2% per pulizie normali Passare sulla superficie lo strofinaccio strizzato senza risciacquare	Con 10 lt di soluzione già diluita si lavano ~100 mq di superficie
MANUTENZIONE STRAORDINARIA	Pennello Tamponi beige	GEMMA Oleocera Finitura lucida RUGIADA Oleocera Finitura satinata	Per il primo anno di vita è consigliato applicare Gemma o Rugiada ogni 6 mesi successivamente 1 volta all'anno Stendere l'oleocera sulla superficie lasciare asciugare ca. 2 ore e uniformare con tamponi beige	Con 1 lt di Gemma si trattano ~30 - 40 mq di superficie per mano Con 1 lt di Rugiada si trattano ~30 - 40 mq di superficie per mano

NOTE:
I consumi sono puramente indicativi ed i valori si riferiscono ad una temperatura non inferiore a 20°C.
Proteggere dall'acqua la superficie trattata per almeno 24 ore.
Non operare mai sotto la luce diretta del sole.
Esegure sempre delle prove su di una piccola zona, prima di procedere su tutta la superficie.

TRATTAMENTO IMPREGNANTE OLEO-CEROSO IN EMULSIONE ACQUOSA A NATURALE VARIAZIONE DI TONO, O COLORATO INTERNO / ESTERNO

CASE IN LEGNO, TRAVATURE, PERLINE

INFISSI E MOBILI: abete, pino, rovere, castagno, douglas, ciliegio...

INTERVENTO	ATTREZZI	PRODOTTI 	APPLICAZIONE	CONSUMO MEDIO
IMPREGNAZIONE DI PROFONDITÀ	Pennello Tamponi beige	ApiLegno Impregnante neutro all'acqua disponibile anche in eleganti colori naturali	Dopo una accurata pulizia della superficie previo trattamentoantitarlo (quando richiesto) applicare 2 mani di ApiLegno ad intervalli di ca. 2 ore tra una mano e l'altra Carteggiare tra la prima e la seconda mano se si desidera una superficie liscia	Con 1 lt Apilegno si trattano ~10 - 20 mq di superficie per mano

SCHEMA DI INTERVENTO

APILEGNO

Impregnante neutro all'acqua 2 mani

MANUTENZIONE STRAORDINARIA

INTERVENTO	ATTREZZI	PRODOTTI 	APPLICAZIONE	CONSUMO MEDIO
MANUTENZIONE STRAORDINARIA	Strofinaccio di cotone	MISTRALL Detergente brillantante	Diluire al 1 - 2% per pulizie normali Passare sulla superficie lo strofinaccio strizzato senza risciacquare	Con 10 lt di soluzione già diluita si lavano ~100 mq di superficie
INTERVENTO	ATTREZZI	PRODOTTI 	APPLICAZIONE	CONSUMO MEDIO
MANUTENZIONE STRAORDINARIA	Pennello	APILEGNO Impregnante neutro all'acqua	A superficie pulita e asciutta applicare 1 mano di ApiLegno almeno 1 volta ogni 2 - 4 anni (questo solo per gli esterni)	Con 1 lt di ApiLegno si trattano ~10 - 20 mq di superficie per mano

NOTE:

I consumi sono puramente indicativi ed i valori si riferiscono ad una temperatura non inferiore a 20°C.
Proteggere dall'acqua la superficie trattata per almeno 24 ore.
Non operare mai sotto la luce diretta del sole.
Esegure sempre delle prove su di una piccola zona, prima di procedere su tutta la superficie.
Particolari esigenze estetiche permettono a ApiLegno di essere usato in combinazione con Oillecler e Gemma

INFISSI E MOBILI: abete, pino, rovere, castagno, douglas, ciliegio...

INTERVENTO	ATTREZZI	PRODOTTI	APPLICAZIONE	CONSUMO MEDIO
IMPREGNAZIONE DI PROFONDITÀ	Pennello Tamponi beige	Oilecler olio vegetale neutro disponibile anche in eleganti colori naturali	Con la superficie del legno asciutta e priva di ogni residuo applicare Oilecler avendo cura di stendere un velo sottile ed uniforme Dopo circa 2 ore uniformare con tampone beige Dopo 1 giorno ripetere il trattamento con le stesse modalità fino a completa saturazione del supporto	Con 1 lt Oilecler si trattano ~20 - 24 mq di superficie per mano
FINITURA	Pennello Tamponi beige	GEMMA Oleocera Finitura lucida RUGIADA Oleocera Finitura satinata	Dopo 2 giorni dall'ultima mano di Oilecler per conferire un aspetto pieno e corposo al manufatto applicare 1 mano di cera protettiva Gemma o Rugiada Dopo circa 2 - 3 ore uniformare con tampone beige	Con 1 lt di Gemma si trattano ~30 - 40 mq di superficie per mano Con 1 lt di Rugiada si trattano ~30 - 40 mq di superficie per mano

SCHEMA DI INTERVENTO

OILECLER
Olio vegetale



GEMMA/RUGIADA
dopo 2 giorni 1 mano

MANUTENZIONE STRAORDINARIA

INTERVENTO	ATTREZZI	PRODOTTI	APPLICAZIONE	CONSUMO MEDIO
MANUTENZIONE STRAORDINARIA	Strofinaccio di cotone	MISTRALL Detergente brillantante	Diluire al 1 - 2% per pulizie normali Passare sulla superficie lo strofinaccio strizzato senza risciacquare	Con 10 lt di soluzione già diluita si lavano ~100 mq di superficie
MANUTENZIONE STRAORDINARIA	Pennello	GEMMA Oleocera Finitura lucida RUGIADA Oleocera Finitura satinata	Per manufatti all'esterno è consigliato 1 volta all'anno applicare 1 mano di Gemma o Rugiada A superficie asciutta dopo qualche 2-4 ore passare tampone beige	Con 1 lt di Gemma si trattano ~30 - 40 mq di superficie per mano Con 1 lt di Rugiada si trattano ~30 - 40 mq di superficie per mano

NOTE:


I consumi sono puramente indicativi ed i valori si riferiscono ad una temperatura non inferiore a 20°C.
Proteggere dall'acqua la superficie trattata per almeno 24 ore.
Non operare mai sotto la luce diretta del sole.
Esegure sempre delle prove su di una piccola zona, prima di procedere su tutta la superficie.



TRATTAMENTO IMPREGNANTE OLEO-CEROSO IN EMULSIONE ACQUOSA A NATURALE VARIAZIONE DI TONO, O COLORATO INTERNO / ESTERNO

INFISSI E MOBILI

INFISSI E MOBILI: abete, pino, rovere, castagno, douglas, ciliegio, ecc...

INTERVENTO	ATTREZZI	PRODOTTI 	APPLICAZIONE	CONSUMO MEDIO
IMPREGNAZIONE DI PROFONDITÀ	Pennello Airless	ApiLegno Impregnante neutro all'acqua disponibile anche in eleganti colori naturali	Dopo una accurata pulizia della superficie previo trattamento antifungo (quando richiesto) applicare 2 mani di ApiLegno ad intervalli di ca. 2 ore tra una mano e l'altra. Dopo la prima mano è possibile dare una leggera carteggiata con grana fine.	Con 1 lt ApiLegno si trattano ~10 - 20 mq di superficie per mano

SCHEMA DI INTERVENTO

APILEGNO

Impregnante neutro all'acqua 2 mani

MANUTENZIONE STRAORDINARIA

INTERVENTO	ATTREZZI	PRODOTTI 	APPLICAZIONE	CONSUMO MEDIO
MANUTENZIONE STRAORDINARIA	Strofinaccio di cotone	MISTRALL Detergente brillantante	Diluire al 1 - 2% per pulizie normali. Passare sulla superficie lo strofinaccio strizzato senza risciacquare.	Con 10 lt di soluzione già diluita si lavano ~100 mq di superficie
INTERVENTO	ATTREZZI	PRODOTTI 	APPLICAZIONE	CONSUMO MEDIO
MANUTENZIONE STRAORDINARIA	Pennello	APILEGNO Impregnante neutro all'acqua	All'esterno Applicare 1 mano di ApiLegno almeno 1 volta ogni 2 - 4 anni	Con 1 lt di ApiLegno si trattano ~10 - 20 mq di superficie per mano

NOTE:

I consumi sono puramente indicativi ed i valori si riferiscono ad una temperatura non inferiore a 20°C.

Proteggere dall'acqua la superficie trattata per almeno 24 ore.

Non operare mai sotto la luce diretta del sole.

Esegure sempre delle prove su di una piccola zona, prima di procedere su tutta la superficie.

Particolari esigenze estetiche permettono al prodotto ApiLegno di essere usato in combinazione con Oillecler e Gemma

4.9

NEW CHEMICAL PREVENTION
VIA MAESTRI DEL LAVORO, 10
41034 FINALE EMILIA
(MODENA) ITALY
TEL+39 0535 91336
FAX+39 0535 93763
INFO@NEWCHEMICAL.IT
WWW.NEWCHEMICAL.IT



NewChemical
PREVENTION

TUTTE LE TIPOLOGIE

INTERVENTO	ATTREZZI	PRODOTTI	APPLICAZIONE	CONSUMO MEDIO
PRIMA PULIZIA	Monospazzola con dischi neri o verdi Tamponi abrasivi Bidone aspiraliquidi	Gray Remove Pulifore per legno ingrigito	Bagnare la superficie (esente da vecchi trattamenti) con acqua e distribuire sul pavimento il prodotto Gray Remove lasciare riposare 5-10 min. Passare la monospazzola munita di disco nero o verde e aspirare. Ripetere l'operazione se necessario.	Con 1 lt di Gray Remove si puliscono circa 5 - 15 mq. di superficie per mano
PULIZIA FINALE	Monospazzola munita di spazzole con setole di nylon Bidone aspiraliquidi	Acqua pulita	Lavare abbondantemente con acqua Passare la monospazzola ed aspirare Dopo un giorno il pavimento è pronto per il nuovo trattamento	

SCHEMA DI INTERVENTO

GRAY REMOVE
pulifore



ACQUA
Lavaggio finale

NOTE:
I consumi sono puramente indicativi ed i valori si riferiscono ad una temperatura non inferiore a 20°C.
Eseguire sempre delle prove su di una piccola zona, prima di procedere su tutta la superficie.



NewChemical
PREVENTION

NEW CHEMICAL PREVENTION SNC
DI GAVIOLI GABRIELE & C.
VIA MAESTRI DEL LAVORO, 10 - 41034 FINALE EMILIA (MO) ITALY
TEL+39 0535 91336
info@newchemical.it
www.newchemical.it